

التقرير الربعي لأداء الميزانية
الربع الرابع 1444 - 1445 هـ
Budget Performance Report Q4 2023



التقرير الربعي لأداء الميزانية العامة للدولة

الربع الرابع من السنة المالية 1445/1444 هـ (2023م)

وزارة المالية
Ministry of Finance



المحتويات

01 مقدمة

02 الميزانية العامة للدولة
للسنة المالية 1444/1445 هـ (2023م)

03 الملخص التنفيذي لأداء الميزانية العامة للدولة
حتى الربع الرابع من السنة المالية 1444 / 1445 هـ (2023م)

04 الإيرادات

05 المصروفات

06 التمويل

07 رصيد الاحتياطي العام للدولة والحساب الجاري
حتى نهاية الربع الرابع من السنة المالية 1444/1445 هـ (2023م)

08 الدين العام

09 ملحق تعريف البنود




أداء المالية العامة وفق معايير الإفصاح المالي. كما تجدر الإشارة إلى أن إعداد الميزانية العامة للدولة يتم على الأساس المحاسبي النقدي، مع العلم أن البيانات المالية الواردة في التقرير مبوبة حسب دليل إحصاءات مالية الحكومة (GFSM 2014)، الذي يُصدره صندوق النقد الدولي كتصنيف عالمي موحد. كما يتضمن التقرير قائمة بالمصطلحات وشروطاتها.

تم إعداد هذا التقرير الربع سنوي من قبل وزارة المالية، ويحتوي على بيانات تفصيلية لحركة الإيرادات والمصروفات خلال الربع المحدد بالتقرير، إضافة إلى الفائض (أو العجز) المحقق وآلية تمويله والدين العام، بالإضافة إلى رصيد الاحتياطي العام للدولة والحساب الجاري. وتسعى وزارة المالية من خلال نشر هذا التقرير بشكل دوري - إلى إعطاء مزيد من الشفافية حول

الميزانية العامة للدولة

للسنة المالية 1445/1444 هـ (2023م)

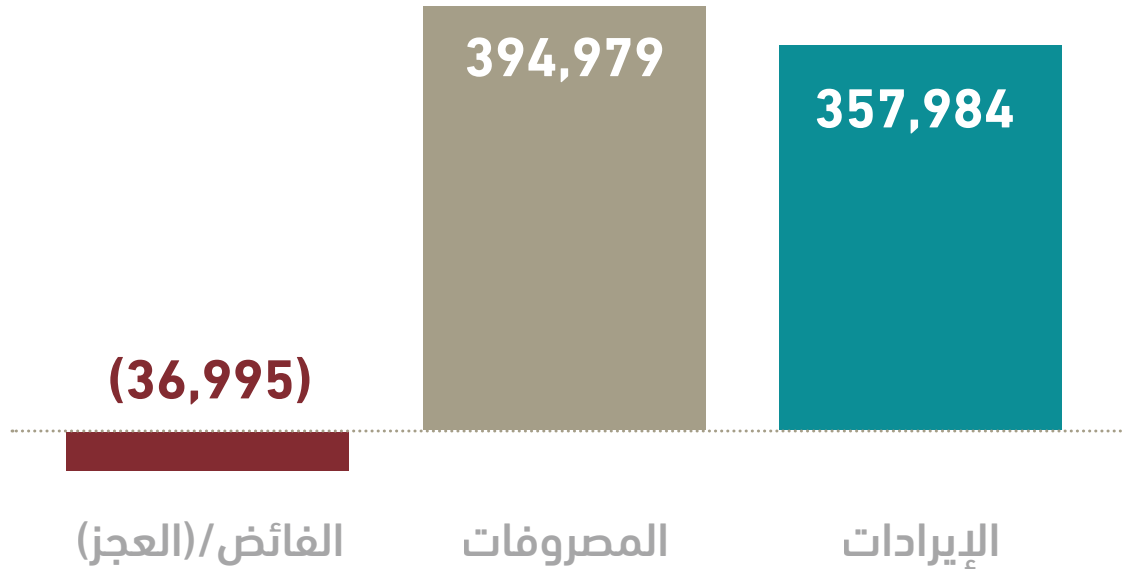
(مليون ريال)

النتائج الفعلية لميزانية السنة المالية 1445/1444 هـ (2023م)	ميزانية السنة المالية 1445/1444 هـ (2023م)	النتائج الفعلية لميزانية السنة المالية 1444/1443 هـ (2022م)	ميزانية السنة المالية 1444/1443 هـ (2022م)	البيان
1,212,290	1,130,000	1,268,164	1,045,090	إجمالي الإيرادات 
1,293,236	1,114,000	1,164,309	955,000	إجمالي المصروفات 
(80,946)	16,000	103,855	90,090	الفائض / (العجز) 

الملخص التنفيذي

النتائج الفعلية لأداء الميزانية للربع الرابع
من السنة المالية 1445/1444 هـ (2023م)

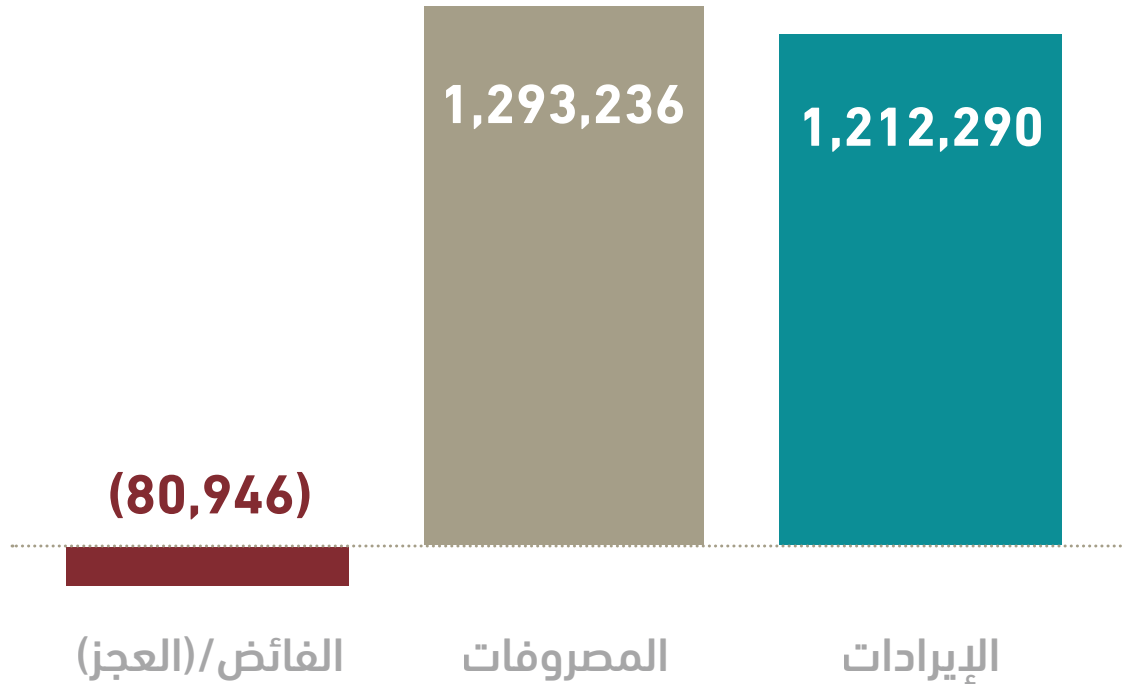
(مليون ريال)



الملخص التنفيذي

النتائج الفعلية لأداء الميزانية حتى الربع الرابع
من السنة المالية 1445/1444 هـ (2023م)

(مليون ريال)

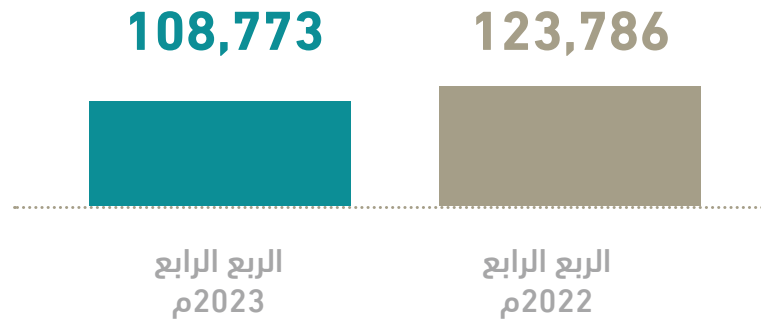


الملخص التنفيذي

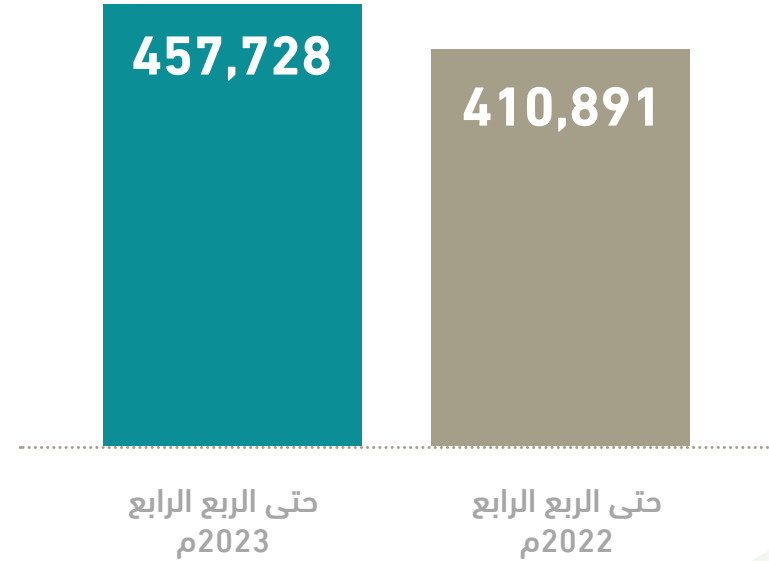
النتائج الفعلية لأداء الإيرادات غير النفطية
من السنة المالية 1445/1444 هـ (2023م)

(مليون ريال)

لـلرربع الرابع من السنة المالية 2023م
مقارنة بالفترة المماثلة من العام السابق










حتى الربع الرابع من السنة المالية 2023م
مقارنة بالفترة المماثلة من العام السابق



الإيرادات

الإيرادات الفعلية حتى الربع الرابع
من السنة المالية 1445/1444 هـ (2023م)

(مليون ريال)








الإجمالي	الربع الرابع	الربع الثالث	الربع الثاني	الربع الأول	الإيرادات*
754,562	249,211	147,006	179,740	178,605	الإيرادات النفطية 
38,638	6,560	8,210	16,680	7,188	الضرائب على الدخل والأرباح والمكاسب الرأسمالية 
262,476	63,001	70,258	66,130	63,087	الضرائب على السلع والخدمات 
22,149	5,703	5,702	5,243	5,501	الضرائب على التجارة والمعاملات الدولية 
33,374	3,478	3,151	22,624	4,120	ضرائب أخرى 
101,091	30,030	24,212	24,406	22,443	الإيرادات الأخرى 
457,728	108,773	111,533	135,083	102,339	الإيرادات غير النفطية 
1,212,290	357,984	258,539	314,823	280,944	الإجمالي

* تعريف البنود في الملحق المرفق بنهاية التقرير

الإيرادات

الإيرادات الفعلية للربع الرابع
من السنة المالية 1445/1444 هـ (2023م)
مقارنة بالفترة المماثلة من العام السابق

(مليون ريال)








نسبة التغير %	الربع الرابع 2023م	الربع الرابع 2022م	الإيرادات*
28%	249,211	194,186	الإيرادات النفطية 
4-%	6,560	6,817	الضرائب على الدخل والأرباح والمكاسب الرأسمالية 
23-%	63,001	81,961	الضرائب على السلع والخدمات 
31%	5,703	4,340	الضرائب على التجارة والمعاملات الدولية 
7%	3,478	3,249	ضرائب أخرى 
10%	30,030	27,419	الإيرادات الأخرى 
12-%	108,773	123,786	الإيرادات غير النفطية 
13%	357,984	317,971	الإجمالي

* تعريف البنود في الملحق المرفق بنهاية التقرير

الإيرادات

الإيرادات الفعلية حتى الربع الرابع
من السنة المالية 1445/1444 هـ (2023م)
مقارنة بالفترة المماثلة من العام السابق









(مليون ريال)

نسبة التغير %	حتى الربع الرابع 2023م	حتى الربع الرابع 2022م	الإيرادات*
12%-	754,562	857,272	الإيرادات النفطية 
58%	38,638	24,481	الضرائب على الدخل والأرباح والمكاسب الرأسمالية 
4%	262,476	251,455	الضرائب على السلع والخدمات 
18%	22,149	18,749	الضرائب على التجارة والمعاملات الدولية 
17%	33,374	28,409	ضرائب أخرى 
15%	101,091	87,797	الإيرادات الأخرى 
11%	457,728	410,891	الإيرادات غير النفطية 
4%-	1,212,290	1,268,164	الإجمالي

* تعريف البنود في الملحق المرفق بنهاية التقرير

المصروفات الفعلية حتى الربع الرابع من السنة المالية 1445/1444 هـ (2023م)

(مليون ريال)









المصروفات*	الربع الأول	الربع الثاني	الربع الثالث	الربع الرابع	الإجمالي
تعويضات العاملين 	134,066	131,881	130,598	140,773	537,318
استخدام السلع والخدمات 	54,102	62,061	71,727	115,500	303,390
نفقات التمويل 	9,928	8,705	9,576	9,581	37,789
الإعانات 	6,062	7,714	3,724	3,404	20,905
المنح 	505	2,734	797	2,756	6,791
المنافع الاجتماعية 	19,205	39,031	17,664	21,106	97,007
مصروفات أخرى 	34,007	24,484	19,030	26,017	103,538
الأصول غير المالية (رأسمالي) 	25,979	43,481	41,195	75,842	186,496
الإجمالي	283,855	320,091	294,311	394,979	1,293,236

* تعريف البنود في الملحق المرفق بنهاية التقرير

المصروفات

المصروفات الفعلية للربع الرابع
من السنة المالية 1445/1444 هـ (2023م)
مقارنة بالفترة المماثلة من العام السابق

(مليون ريال)









المصروفات*	المنصرف الفعلي للكربع الرابع 2022م	المنصرف الفعلي للكربع الرابع 2023م	نسبة التغير %
تعويضات العاملين 	135,297	140,773	4%
استخدام السلع والخدمات 	107,480	115,500	7%
نفقات التمويل 	8,027	9,581	19%
الإعانات 	10,461	3,404	-67%
المنح 	1,077	2,756	156%
المنافع الاجتماعية 	19,672	21,106	7%
مصروفات أخرى 	29,467	26,017	-12%
الأصول غير المالية (رأسمالي) 	52,178	75,842	45%
الإجمالي	363,658	394,979	9%

* تعريف البنود في الملحق المرفق بنهاية التقرير

المصروفات

المصروفات الفعلية حتى الربع الرابع
من السنة المالية 1445/1444 هـ (2023م)
مقارنة بالفترة المماثلة من العام السابق

(مليون ريال)










المصروفات*	المنصرف الفعلي حتى الربع الرابع 2023م	المنصرف الفعلي حتى الربع الرابع 2022م	نسبة التغير %
تعويضات العاملين 	537,318	513,224	5%
استخدام السلع والخدمات 	303,390	258,105	18%
نفقات التمويل 	37,789	30,314	25%
الإعانات 	20,905	29,648	29-%
المنح 	6,791	2,961	129%
المنافع الاجتماعية 	97,007	79,418	22%
مصروفات أخرى 	103,538	107,174	3-%
الأصول غير المالية (رأسمالي) 	186,496	143,464	30%
الإجمالي	1,293,236	1,164,309	11%

* تعريف البنود في الملحق المرفق بنهاية التقرير

المصروفات

اعتماد الميزانية للقطاعات والمنصرف الفعلي حتى الربع الرابع من السنة المالية 1445/1444 هـ (2023م) بالمقارنة مع العام السابق

(مليون ريال)

اسم القطاع	الميزانية المعتمدة 2023م	المنصرف حتى الربع الرابع 2023م	نسبة المنصرف من إجمالي المعتمد	المنصرف حتى الربع الرابع 2022م	نسبة التغير للمنصرف الفعلي حتى الربع الحالي مقارنة بالفترة المماثلة من العام السابق
الإدارة العامة 	36,947	47,926	%130	40,867	%17
العسكري 	259,249	254,477	%98	228,067	%12
الأمن والمناطق الإدارية 	105,400	114,384	%109	114,696	%0.3-
الخدمات البلدية 	63,118	76,992	%122	75,448	%2
التعليم 	189,011	209,932	%111	201,523	%4
الصحة والتنمية الاجتماعية 	189,343	255,903	%135	226,637	%13
الموارد الاقتصادية 	71,771	85,412	%119	76,519	%12
التجهيزات الأساسية والنقل 	34,027	40,460	%119	41,414	%2-
البنود العامة 	165,135	207,750	%126	159,137	%31
الإجمالي	1,114,000	1,293,236	%116	1,164,309	%11

06

التمويل

نتائج الفائض/(العجز) ومصادر التمويل حتى الربع الرابع
من السنة المالية المالية 1445/1444 هـ (2023م)

(مليون ريال)

البيان	الربع الأول	الربع الثاني	الربع الثالث	الربع الرابع	الإجمالي
فائض/(عجز) الفترة	(2,910)	(5,269)	(35,772)	(36,995)	(80,946)
التمويل					
من الاحتياطات الحكومية	0	0	0	0	0
تمويل من الدين الداخلي	0	0	0	20,946	20,946
تمويل من الدين الخارجي	2,910	5,269	35,772	16,049	60,000
إجمالي التمويل	2,910	5,269	35,772	36,995	80,946

رصيد الاحتياطي العام للدولة والحساب الجاري

رصيد الاحتياطي العام للدولة والحساب الجاري
حتى نهاية الربع الرابع من السنة المالية 1445/1444 هـ (2023م)

(مليون ريال)

رصيد الاحتياطي العام للدولة	
390,028	الرصيد آخر الفترة
الحساب الجاري	
46,282	الرصيد آخر الفترة

الدين العام

الدين العام حتى نهاية الربع الرابع
للسنة المالية 1445/1444 هـ (2023م)

(مليون ريال)

الدين الخارجي	الدين الداخلي	البيان	الدين العام
990,084		الرصيد أول الفترة	
375,128	614,956	الإصدارات أو الاقتراض	
101,250	87,983	سداد أصل الدين	
70,131	58,533	إطفاء سندات حكومية	
0	0		
405,877	644,405	الرصيد آخر الفترة	
1,050,282			

تعريف بنود الإيرادات والمصروفات حسب دليل إحصاءات مالية الحكومة (GFSM 2014)

البند	مكوناته
الضرائب على الدخل والأرباح والمكاسب الرأسمالية	ضريبة دخل الشركات والمنشآت وضريبة الاستقطاع لغير المقيمين.
الضرائب على السلع والخدمات ضرائب على التجارة والمعاملات الدولية (رسوم جمركية)	ضرائب السلع أو مزاولة أنشطة معينة (ضريبة القيمة المضافة والضريبة الانتقائية والمقابل المالي على الوافدين). هي رسوم على السلع لأنها تدخل البلد المعني أو على خدمات، لأنها مقدمة من غير مقيمين إلى مقيمين. وقد تفرض هذه الرسوم لأغراض جباية الإيرادات أو لأغراض الحماية، وقد تحدد على أساس معين أو حسب القيمة.
ضرائب أخرى	الضرائب الأخرى المدفوعة من شركات الاعمال فقط (زكاة الشركات والمنشآت) والضرائب غير المصنفة.
الإيرادات الأخرى	العوائد المتحققة من وحدات الحكومة العامة الأخرى (منها: البنك المركزي السعودي) ومبيعات من قبل منشآت سوقية (الدخل من الإعلانات ورسوم وأجور خدمات الموانئ) والرسوم الإدارية والغرامات والجزاءات والمصادرات.
تعويضات العاملين	هي المكافآت، النقدية أو العينية، المستحقة الدفع للمستخدم مقابل عمل أداه، وإضافة إلى الأجور والرواتب، وتشمل على مساهمات التأمينات الاجتماعية، التي تدفعها وحدة من وحدات الحكومة العامة إنابة عن العاملين بها وتستبعد منها أية تعويضات للعاملين تتعلق بتكوين رأس المال للحساب الذاتي.
استخدام السلع والخدمات	هي القيمة الكلية لسلع وخدمات اشتراها قطاع الحكومة العامة للاستخدام في العملية الإنتاجية أو اقتناها لإعادة بيعها مطروحاً منها صافي التغيير في المخزونات من تلك السلع والخدمات.
نفقات التمويل	هي المبالغ التي يتوجب على الحكومة دفعها للدائن مقابل أصل الدين القائم كسندات الخزانة، والصكوك الحكومية، والقروض، والحسابات المدينة.
الإعانات	هي تحويلات جارية تدفعها وحدات حكومية إلى مشروعات إما على أساس أنشطتها الإنتاجية أو على أساس كميات أو قيم السلع أو الخدمات، التي تقوم تلك المشروعات ببيعها أو إنتاجها أو استيرادها، وتدرج ضمنها التحويلات إلى الشركات العامة وغيرها.
المنح المنافع الاجتماعية	هي تحويلات غير إجبارية نقداً أو عينياً تدفع لوحدة أخرى من وحدات الحكومة العامة أو من منظمات دولية.
مصروفات أخرى	هي تحويلات جارية إلى الأسر لتلبية الاحتياجات الناشئة عن أحداث مثل المرض أو البطالة أو التقاعد أو الإسكان أو ظروف أسرية، وقد تؤدي تلك المنافع نقدياً أو عينياً.
الأصول غير المالية (رأسمالي)	تشمل جميع المصروفات غير المصنفة في مكان آخر مثل (المصروفات على الممتلكات بخلاف الفائدة - الضرائب - الغرامات - الجزاءات المفروضة من حكومة على أخرى - التحويلات الجارية إلى المؤسسات غير الهادفة للربح التي تخدم الأسر - التحويلات الرأسمالية بخلاف المنح الرأسمالية - أقساط ومطالبات التأمين على غير الحياة). هي جميع الأصول الاقتصادية عدا الأصول المالية، وهي ضمناً لا تمثل مطالبات على وحدات أخرى، وهي مستودعات للقيمة شأنها في ذلك شأن الأصول المالية. توفر معظم الأصول غير المالية منافع إما من خلال استخدامها في إنتاج سلع وخدمات أو في شكل دخل ممتلكات.

وزارة المالية
Ministry of Finance



التقرير الربعي لأداء الميزانية
الربع الرابع 1444 - 1445 هـ
Budget Performance Report Q4 2023



456 332.10	[18.99%]
458.91	[56.98%]
9 345.01	[32.87%]
34.11	[66.67%]
908.45	[17.23%]
109 981.34	[55.76%]
34.88	[87.54%]
1 132 456.51	[15.45%]
209 678 09	[34.97%]
2 345 123 77	[21.76%]
23 06	[90.11%]
45 39	[79.32%]
379 17	[51.87%]
98 39	[33.56%]
098 32	[83.45%]
4 31	[51.23%]
345 098 25	
95 2 35 25	