

التقرير الربعي لأداء الميزانية
الربع الثالث 1443 - 1444 هـ
Budget Performance Report Q3 2022



التقرير الربعي لأداء الميزانية العامة للدولة

الربع الثالث من السنة المالية 1443/1444 هـ (2022م)

وزارة المالية
Ministry of Finance



المحتويات

- | | | | |
|----|---|----|--|
| 01 | مقدمة | 06 | التمويل |
| 02 | الميزانية العامة للدولة
للسنة المالية 1444/1443 هـ (2022م) | 07 | رصيد الاحتياطي العام للدولة والحساب الجاري
حتى نهاية الربع الثالث من السنة المالية 1444/1443 هـ (2022م) |
| 03 | الملخص التنفيذي لأداء الميزانية العامة للدولة
حتى الربع الثالث من السنة المالية 1444 / 1443 هـ (2022م) | 08 | الدين العام |
| 04 | الإيرادات | 09 | ملحق تعريف البنود |
| 05 | المصروفات | | |

إلى أن إعداد الميزانية العامة للدولة يتم على الأساس المحاسبي النقدي، مع العلم أن البيانات المالية الواردة في التقرير مبوبة حسب دليل إحصاءات مالية الحكومة (GFSM 2014)، الذي يُصدره صندوق النقد الدولي كتصنيف عالمي موحد. كما يتضمن التقرير قائمة بالمصطلحات وشروطاتها.




تم إعداد هذا التقرير الربع سنوي من قبل وزارة المالية، ويحتوي على بيانات تفصيلية لحركة الإيرادات والمصروفات خلال الربع المحدد بالتقرير، إضافة إلى الفائض (أو العجز) المحقق وآلية تمويله والدين العام. وتسعى وزارة المالية من خلال نشر هذا التقرير - بشكل دوري - إلى إعطاء مزيد من الشفافية حول أداء المالية العامة وفق معايير الإفصاح المالي. كما تجدر الإشارة

الميزانية العامة للدولة

للسنة المالية 1443/1444 هـ (2022م)

02

(مليون ريال)

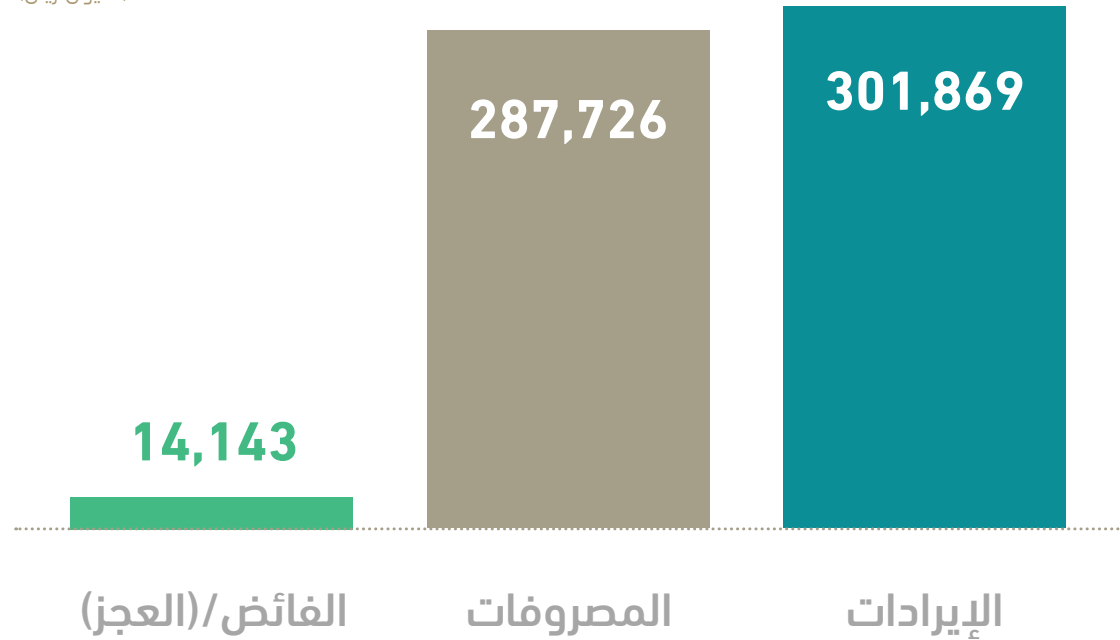
ميزانية السنة المالية 1444/1443 هـ (2022م)	النتائج الفعلية لميزانية السنة المالية 1443/1442 هـ (2021م)	ميزانية السنة المالية 1443/1442 هـ (2021م)	البيان
1,045,090	965,486	849,064	إجمالي الإيرادات 
955,000	1,038,933	990,000	إجمالي المصروفات 
90,090	(73,447)	(140,936)	الفائض / (العجز) 

الملخص التنفيذي

النتائج الفعلية لأداء الميزانية للربع الثالث
من السنة المالية 1443/1444 هـ (2022م)

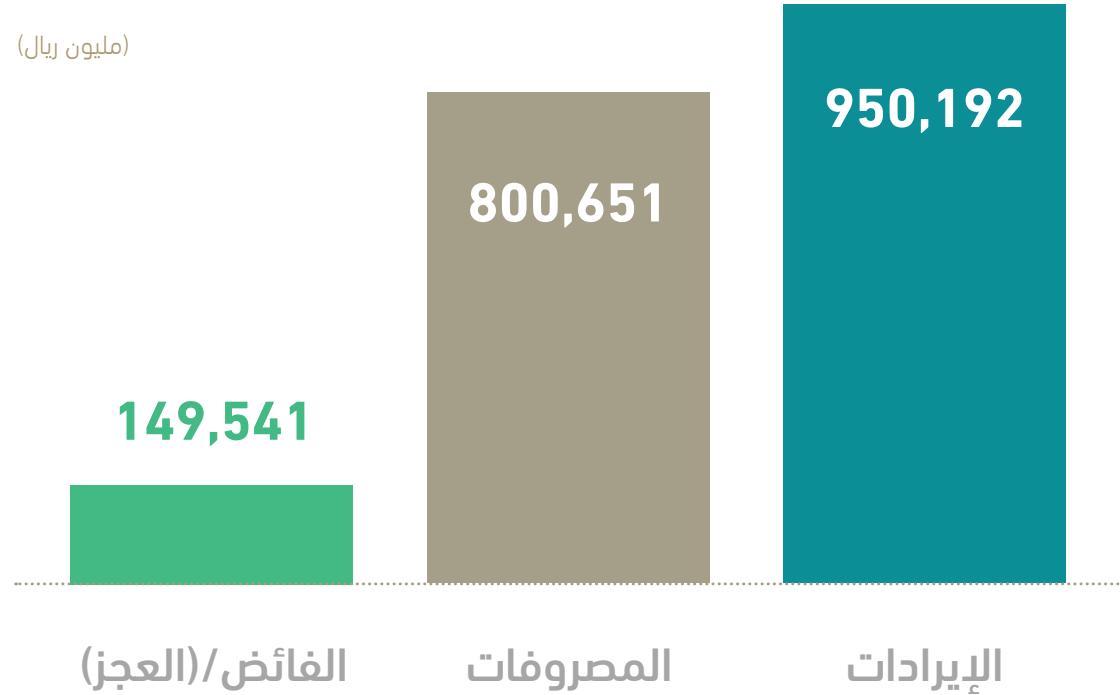
03

(مليون ريال)



الملخص التنفيذي

النتائج الفعلية لأداء الميزانية حتى الربع الثالث
من السنة المالية 1443/1444هـ (2022م)










الإيرادات

04

الإيرادات الفعلية حتى الربع الثالث
من السنة المالية 1443/1444 هـ (2022م)

(مليون ريال)








الإجمالي	الربع الثالث	الربع الثاني	الربع الأول	الإيرادات*
663,087	229,023	250,364	183,699	الإيرادات النفطية 
17,663	3,316	10,235	4,112	الضرائب على الدخل والأرباح والمكاسب الرأسمالية 
169,495	44,855	64,220	60,419	الضرائب على السلع والخدمات 
14,409	3,920	5,424	5,064	الضرائب على التجارة والمعاملات الدولية 
25,160	2,136	19,847	3,178	ضرائب أخرى 
60,379	18,618	20,274	21,487	الإيرادات الأخرى 
287,106	72,845	120,001	94,260	الإيرادات غير النفطية 
950,192	301,869	370,365	277,959	الإجمالي

* تعريف البنود في الملحق المرفق بنهاية التقرير

الإيرادات

الإيرادات الفعلية للربع الثالث من
السنة المالية 1443/1444هـ (2022م)
مقارنة بالفترة المماثلة من العام السابق

(مليون ريال)








نسبة التغير %	الربع الثالث 2022م	الربع الثالث 2021م	الإيرادات*
55%	229,023	147,975	الإيرادات النفطية 
5-%	3,316	3,498	الضرائب على الدخل والأرباح والمكاسب الرأسمالية 
32-%	44,855	66,096	الضرائب على السلع والخدمات 
17-%	3,920	4,718	الضرائب على التجارة والمعاملات الدولية 
23-%	2,136	2,781	ضرائب أخرى 
2%	18,618	18,313	الإيرادات الأخرى 
24-%	72,845	95,406	الإيرادات غير النفطية 
24%	301,869	243,381	الإجمالي

* تعريف البنود في الملحق المرفق بنهاية التقرير

الإيرادات

الإيرادات الفعلية حتى الربع الثالث من
السنة المالية 1443/1444هـ (2022م)
مقارنة بالفترة المماثلة من العام السابق

(مليون ريال)

نسبة التغير %	حتى الربع الثالث 2022م	حتى الربع الثالث 2021م	الإيرادات*
67%	663,087	396,701	الإيرادات النفطية 
27%	17,663	13,903	الضرائب على الدخل والأرباح والمكاسب الرأسمالية 
10-%	169,495	187,752	الضرائب على السلع والخدمات 
10%	14,409	13,055	الضرائب على التجارة والمعاملات الدولية 
1-%	25,160	25,382	ضرائب أخرى 
2%	60,379	59,454	الإيرادات الأخرى 
4-%	287,106	299,547	الإيرادات غير النفطية 
36%	950,192	696,248	الإجمالي

* تعريف البنود في الملحق المرفق بنهاية التقرير

المصروفات

05

المصروفات الفعلية حتى الربع الثالث من
السنة المالية 1443/1444 هـ (2022م)

(مليون ريال)









المصروفات*	الربع الأول	الربع الثاني	الربع الثالث	الإجمالي
تعويضات العاملين	125,173	125,916	126,839	377,927
استخدام السلع والخدمات	31,810	65,340	53,475	150,625
نفقات التمويل	6,606	7,591	8,091	22,288
الإعانات	4,876	6,694	7,617	19,187
المنح	341	1,361	183	1,884
المنافع الاجتماعية	12,670	29,319	17,756	59,746
مصروفات أخرى	24,155	20,240	33,312	77,708
الأصول غير المالية (رأسمالي)	14,836	35,997	40,453	91,286
الإجمالي	220,467	292,458	287,726	800,651

* تعريف البنود في الملحق المرفق بنهاية التقرير

المصروفات

المصروفات الفعلية للربع الثالث من السنة المالية
1443/1444هـ (2022م) مقارنة بالفترة المماثلة من العام السابق

(مليون ريال)









المصروفات*	المنصرف الفعلي للربع الثالث 2021م	المنصرف الفعلي للربع الثالث 2022م	نسبة التغير %
تعويضات العاملين 	123,453	126,839	3%
استخدام السلع والخدمات 	41,156	53,475	30%
نفقات التمويل 	6,542	8,091	24%
الإعانات 	4,342	7,617	75%
المنح 	175	183	4%
المنافع الاجتماعية 	12,402	17,756	43%
مصروفات أخرى 	21,466	33,312	55%
الأصول غير المالية (رأسمالي) 	27,161	40,453	49%
الإجمالي	236,697	287,726	22%

* تعريف البنود في الملحق المرفق بنهاية التقرير

المصروفات

المصروفات الفعلية حتى الربع الثالث من السنة المالية
1443/1444هـ (2022م) مقارنة بالفترة المماثلة من العام السابق

(مليون ريال)










المصروفات*	المنصرف الفعلي حتى الربع الثالث 2021م	المنصرف الفعلي حتى الربع الثالث 2022م	نسبة التغير %
تعويضات العاملين 	369,173	377,927	2%
استخدام السلع والخدمات 	114,293	150,625	32%
نفقات التمويل 	19,736	22,288	13%
الإعانات 	13,994	19,187	37%
المنح 	3,392	1,884	-44%
المنافع الاجتماعية 	54,176	59,746	10%
مصروفات أخرى 	62,850	77,708	24%
الأصول غير المالية (رأسمالي) 	64,005	91,286	43%
الإجمالي	701,620	800,651	14%

* تعريف البنود في الملحق المرفق بنهاية التقرير

المصروفات

اعتماد الميزانية للقطاعات والمنصرف الفعلي حتى الربع الثالث من السنة المالية 1443/1444هـ (2022م) بالمقارنة مع العام السابق

(مليون ريال)

اسم القطاع	الميزانية المعتمدة 2022م	المنصرف حتى الربع الثالث 2022م	نسبة المنصرف من إجمالي المعتمد	المنصرف حتى الربع الثالث 2021م	نسبة التغير للمنصرف الفعلي حتى الربع الحالي مقارنة بالفترة المماثلة من العام السابق
الإدارة العامة 	32,260	27,446	%85	21,964	%25
العسكري 	170,900	159,175	%93	134,426	%18
الأمن والمناطق الإدارية 	101,280	77,127	%76	73,860	%4
الخدمات البلدية 	49,589	44,484	%90	22,695	%96
التعليم 	185,103	146,353	%79	137,522	%6
الصحة والتنمية الاجتماعية 	138,236	153,668	%111	133,126	%15
الموارد الاقتصادية 	53,591	49,552	%92	41,245	%20
التجهيزات الأساسية والنقل 	42,038	27,664	%66	34,974	%21-
البنود العامة 	182,003	115,182	%63	101,809	%13
الإجمالي	955,000	800,651	%84	701,620	%14

نتائج الفائض/(العجز) ومصادر التمويل حتى الربع الثالث من السنة المالية 1443/1444 هـ (2022م)

(مليون ريال)

البيان	الربع الأول	الربع الثاني	الربع الثالث	الإجمالي
فائض/(عجز) الفترة	57,491	77,907	14,143	149,541
التمويل				
من الحساب الجاري	0	0	0	0
من الاحتياطيات الحكومية	0	0	0	0
تمويل من الدين الداخلي	0	0	0	0
تمويل من الدين الخارجي	0	0	0	0
إجمالي التمويل	0	0	0	0

رصيد الاحتياطي العام للدولة والحساب الجاري

رصيد الاحتياطي العام للدولة والحساب الجاري
حتى نهاية الربع الثالث من السنة المالية 1443 / 1444 هـ (2022م)

07

(مليون ريال)

رصيد الاحتياطي العام للدولة

317,964

الرصيد آخر الفترة

الحساب الجاري للسنة المالية 2022م

189,555

الرصيد آخر الفترة

الدين العام

الدين العام حتى نهاية الربع الثالث
للسنة المالية 1443/1444هـ (2022م)

08

(مليون ريال)

البيان	الدين الداخلي	الدين الخارجي
الرصيد أول الفترة	558,747	379,263
الإصدارات أو الاقتراض	93,228	0
سداد أصل الدين	41,924	17,502
إطفاء سندات حكومية	0	0
الرصيد آخر الفترة	610,051	361,761
	971,812	

الدين العام

تعريف بنود الإيرادات والمصروفات حسب دليل إحصاءات مالية الحكومة (GFSM 2014)

البند	مكوناته
الضرائب على الدخل والأرباح والمكاسب الرأسمالية	ضريبة دخل الشركات والمنشآت وضريبة الاستقطاع لغير المقيمين.
الضرائب على السلع والخدمات ضرائب على التجارة والمعاملات الدولية (رسوم جمركية)	ضرائب السلع أو مزاوله أنشطة معينة (ضريبة القيمة المضافة والضريبة الانتقائية والمقابل المالي على الوافدين). هي رسوم على السلع لأنها تدخل البلد المعني أو على خدمات، لأنها مقدمة من غير مقيمين إلى مقيمين. وقد تفرض هذه الرسوم لأغراض جباية الإيرادات أو لأغراض الحماية، وقد تحدد على أساس معين أو حسب القيمة.
ضرائب أخرى	الضرائب الأخرى المدفوعة من شركات الأعمال فقط (زكاة الشركات والمنشآت) والضرائب غير المصنفة.
الإيرادات الأخرى	العوائد المتحققة من وحدات الحكومة العامة الأخرى (منها: البنك المركزي السعودي) ومبيعات من قبل منشآت سوقية (الدخل من الإعلانات ورسوم وأجور خدمات الموانئ) والرسوم الإدارية والغرامات والجزاءات والمصادرات.
تعويضات العاملين	هي المكافآت، النقدية أو العينية، المستحقة الدفع للمستخدم مقابل عمل أداءه. وإضافة إلى الأجور والرواتب، وتشمل على مساهمات التأمينات الاجتماعية، التي تدفعها وحدة من وحدات الحكومة العامة إنابة عن العاملين بها وتستبعد منها أية تعويضات للعاملين تتعلق بتكوين رأس المال للحساب الذاتي.
استخدام السلع و الخدمات	هي القيمة الكلية لسلع وخدمات اشتراها قطاع الحكومة العامة للاستخدام في العملية الإنتاجية أو اقتناها لإعادة بيعها مطروحا منها صافي التغيير في المخزونات من تلك السلع والخدمات.
نفقات التمويل	هي المبالغ التي يتوجب على الحكومة دفعها للدائن مقابل أصل الدين القائم كسندات الخزانة، والصكوك الحكومية، والقروض، والحسابات المدينة.
الإعانات	هي تحويلات جارية تدفعها وحدات حكومية إلى مشروعات إما على أساس أنشطتها الإنتاجية أو على أساس كميات أو قيم السلع أو الخدمات، التي تقوم تلك المشروعات ببيعها أو إنتاجها أو استيرادها. وتدرج ضمنها التحويلات إلى الشركات العامة وغيرها.
المنح	هي تحويلات غير إجبارية نقداً أو عينياً تدفع لوحدة أخرى من وحدات الحكومة العامة أو من منظمات دولية.
المنافع الاجتماعية	هي تحويلات جارية إلى الأسر لتلبية الاحتياجات الناشئة عن أحداث مثل المرض أو البطالة أو التقاعد أو الإسكان أو ظروف أسرية، وقد تؤدي تلك المنافع نقدياً أو عينياً.
مصروفات أخرى	تشمل جميع المصروفات غير المصنفة في مكان آخر مثل (المصروفات على الممتلكات بخلاف الفائدة - الضرائب - الغرامات - الجزاءات المفروضة من حكومة على أخرى - التحويلات الجارية إلى المؤسسات غير الهادفة للربح التي تخدم الأسر - التحويلات الرأسمالية بخلاف المنح الرأسمالية - أقساط ومطالبات التأمين على غير الحياة).
الأصول غير المالية (رأسمالي)	هي جميع الأصول الاقتصادية عدا الأصول المالية، وهي ضمناً لا تمثل مطالبات على وحدات أخرى، وهي مستودعات للقيمة شأنها في ذلك شأن الأصول المالية. توفر معظم الأصول غير المالية منافع إما من خلال استخدامها في إنتاج سلع وخدمات أو في شكل دخل ممتلكات.

وزارة المالية
Ministry of Finance



التقرير الربعي لأداء الميزانية
الربع الثالث 1443 - 1444 هـ
Budget Performance Report Q3 2022



6 871.43	[33.34%]
45 109.45	[18.99%]
456 332.10	[56.98%]
458.91	[32.87%]
9 345.01	[66.67%]
34.11	[17.23%]
908.45	[55.76%]
109 981.34	[87.54%]
34.88	[15.45%]
1 132 456.51	[34.97%]
209 678.09	[21.76%]
2 345 123.77	[90.11%]
23.05	[79.32%]
45.09	[51.87%]
879.17	[33.56%]
98.09	[88.11%]
1 098.12	[51.21%]
45.11	[59.43%]
345 098.55	[23.67%]
2 109 209.45	[44.98%]
89.04	[71.22%]
9 345 123.02	[66.99%]
9 345 123.02	[41.12%]
9 345 123.02	[10.44%]
9 345 123.02	[70.33%]
9 345 123.02	[22.12%]
9 345 123.02	[44.98%]
9 345 123.02	[77.29%]
9 345 123.02	[97.11%]
9 345 123.02	[33.98%]
9 345 123.02	[12.21%]
9 345 123.02	[49.12%]
9 345 123.02	[12.21%]