

التقرير الربعي لأداء الميزانية
الربع الثاني 1443 - 1444 هـ
Budget Performance Report Q2 2022



التقرير الربعي لأداء الميزانية العامة للدولة

الربع الثاني من السنة المالية 1443/1444 هـ (2022م)

وزارة المالية
Ministry of Finance



المحتويات

01 مقدمة

02 الميزانية العامة للدولة
للسنة المالية 1443/1444هـ (2022م)

03 الملخص التنفيذي لأداء الميزانية العامة للدولة
لنصف الأول من السنة المالية 1443 / 1444هـ (2022م)

04 الإيرادات

05 المصروفات

06 التمويل

07 رصيد الاحتياطي العام للدولة والحساب الجاري
حتى نهاية النصف الأول من السنة المالية 1443/1444هـ (2022م)

08 الدين العام

09 ملحق تعريف البنود

01

إلى أن إعداد الميزانية العامة للدولة يتم على الأساس المحاسبي النقدي، مع العلم أن البيانات المالية الواردة في التقرير مبوبة حسب دليل إحصاءات مالية الحكومة (GFSM 2014)، الذي يُصدره صندوق النقد الدولي كتصنيف عالمي موحد. كما يتضمن التقرير قائمة بالمصطلحات وشروطاتها.




تم إعداد هذا التقرير الربع سنوي من قبل وزارة المالية، ويحتوي على بيانات تفصيلية لحركة الإيرادات والمصروفات خلال الربع المحدد بالتقرير، إضافة إلى الفائض (أو العجز) المحقق وآلية تمويله والدين العام، وتسعى وزارة المالية من خلال نشر هذا التقرير - بشكل دوري - إلى إعطاء مزيد من الشفافية حول أداء المالية العامة وفق معايير الإفصاح المالي. كما تجدر الإشارة

الميزانية العامة للدولة

للسنة المالية 1443/1444 هـ (2022م)

02

(مليون ريال)

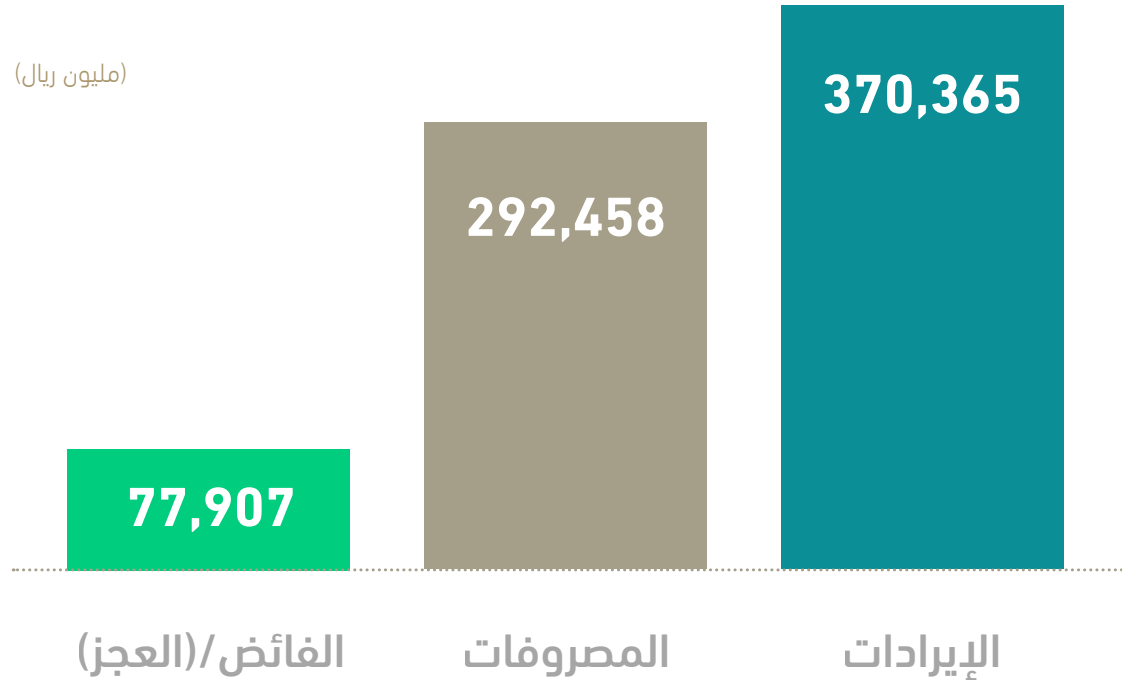
ميزانية السنة المالية 1444/1443 هـ (2022م)	النتائج الفعلية لميزانية السنة المالية 1443/1442 هـ (2021م)	ميزانية السنة المالية 1443/1442 هـ (2021م)	البيان
1,045,090	965,486	849,064	إجمالي الإيرادات 
955,000	1,038,933	990,000	إجمالي المصروفات 
90,090	(73,447)	(140,936)	الفائض / (العجز) 

الملخص التنفيذي

النتائج الفعلية لأداء الميزانية للربع الثاني
من السنة المالية 1443/1444 هـ (2022م)

03

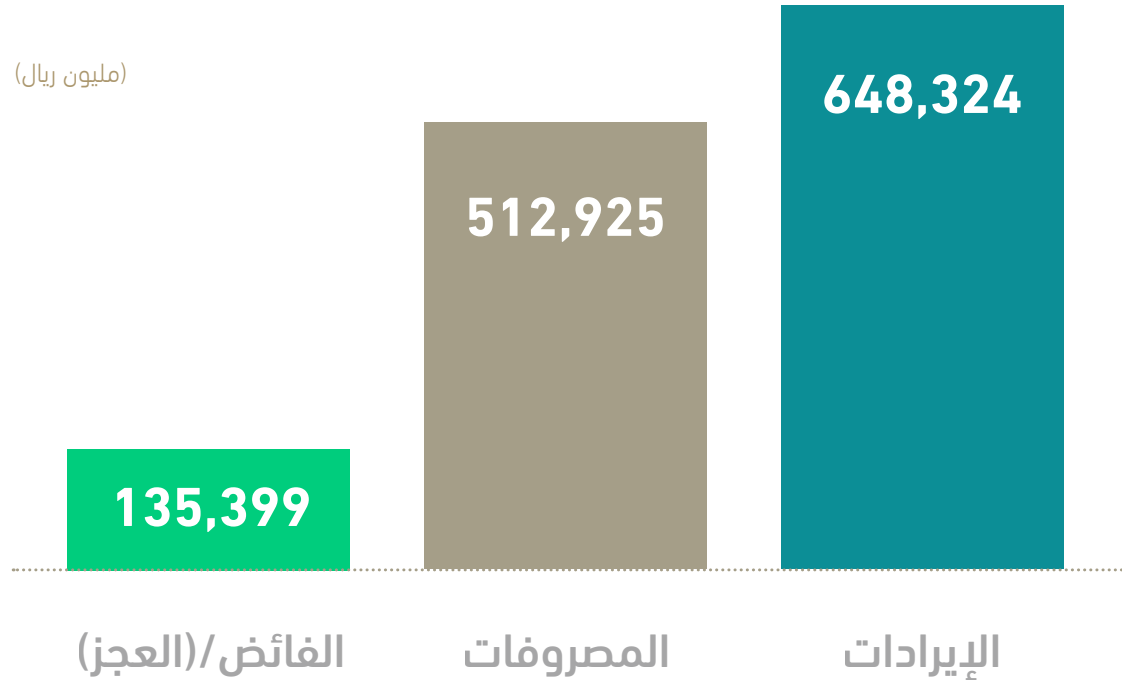
(مليون ريال)



الملخص التنفيذي

النتائج الفعلية لأداء الميزانية للنصف الأول
من السنة المالية 1443/1444 هـ (2022م)

(مليون ريال)










الإيرادات

04

الإيرادات الفعلية للنصف الأول
من السنة المالية 1443/1444 هـ (2022م)

(مليون ريال)

الإجمالي	الربع الثاني	الربع الأول	الإيرادات*
434,063	250,364	183,699	الإيرادات النفطية 
14,347	10,235	4,112	الضرائب على الدخل والأرباح والمكاسب الرأسمالية 
124,639	64,220	60,419	الضرائب على السلع والخدمات 
10,489	5,424	5,064	الضرائب على التجارة والمعاملات الدولية 
23,024	19,847	3,178	ضرائب أخرى 
41,761	20,274	21,487	الإيرادات الأخرى 
214,260	120,001	94,260	الإيرادات غير النفطية 
648,324	370,365	277,959	الإجمالي

* تعريف البنود في الملحق المرفق بنهاية التقرير

الإيرادات

الإيرادات الفعلية للربع الثاني من
السنة المالية 1443/1444هـ (2022م)
مقارنة بالفترة المماثلة من العام السابق

(مليون ريال)

نسبة التغير %	الربع الثاني م2022	الربع الثاني م2021	الإيرادات*
89%	250,364	132,150	الإيرادات النفطية
42%	10,235	7,183	الضرائب على الدخل والأرباح والمكاسب الرأسمالية
6-	64,220	67,984	الضرائب على السلع والخدمات
26%	5,424	4,321	الضرائب على التجارة والمعاملات الدولية
1%	19,847	19,603	ضرائب أخرى
20%	20,274	16,865	الإيرادات الأخرى
3%	120,001	115,956	الإيرادات غير النفطية
49%	370,365	248,106	الإجمالي

* تعريف البنود في الملحق المرفق بنهاية التقرير

الإيرادات

الإيرادات الفعلية للنصف الأول من
السنة المالية 1443/1444 هـ (2022م)
مقارنة بالفترة المماثلة من العام السابق

(مليون ريال)

نسبة التغير %	النصف الأول 2022م	النصف الأول 2021م	الإيرادات*
75%	434,063	248,726	الإيرادات النفطية
38%	14,347	10,405	الضرائب على الدخل والأرباح والمكاسب الرأسمالية
2%	124,639	121,656	الضرائب على السلع والخدمات
26%	10,489	8,337	الضرائب على التجارة والمعاملات الدولية
2%	23,024	22,601	ضرائب أخرى
2%	41,761	41,141	الإيرادات الأخرى
5%	214,260	204,141	الإيرادات غير النفطية
43%	648,324	452,867	الإجمالي









* تعريف البنود في الملحق المرفق بنهاية التقرير

المصروفات

المصروفات الفعلية للنصف الأول من
السنة المالية 1443/1444 هـ (2022م)

05

(مليون ريال)









المصروفات*	الربع الأول	الربع الثاني	الإجمالي
تعويضات العاملين 	125,173	125,916	251,088
استخدام السلع والخدمات 	31,810	65,340	97,150
نفقات التمويل 	6,606	7,591	14,197
الإعانات 	4,876	6,694	11,570
المنح 	341	1,361	1,702
المنافع الاجتماعية 	12,670	29,319	41,990
مصروفات أخرى 	24,155	20,240	44,395
الأصول غير المالية (رأسمالي) 	14,836	35,997	50,833
الإجمالي	220,467	292,458	512,925

* تعريف البنود في الملحق المرفق بنهاية التقرير

المصروفات

المصروفات الفعلية للربع الثاني من السنة المالية
1443/1444هـ (2022م) مقارنة بالفترة المماثلة من العام السابق

(مليون ريال)









المصروفات*	المنصرف الفعلي للربع الثاني 2021م	المنصرف الفعلي للربع الثاني 2022م	نسبة التغير %
تعويضات العاملين 	122,819	125,916	3%
استخدام السلع والخدمات 	45,531	65,340	44%
نفقات التمويل 	7,434	7,591	2%
الإعانات 	4,230	6,694	58%
المنح 	459	1,361	197%
المنافع الاجتماعية 	29,498	29,319	1%-
مصروفات أخرى 	20,842	20,240	3%-
الأصول غير المالية (رأسمالي) 	21,905	35,997	64%
الإجمالي	252,719	292,458	16%

* تعريف البنود في الملحق المرفق بنهاية التقرير

المصروفات

المصروفات الفعلية للنصف الأول من السنة المالية
1443/1444هـ (2022م) مقارنة بالفترة المماثلة من العام السابق

(مليون ريال)





المصروفات*	المنصرف الفعلي لنصف الأول م2021	المنصرف الفعلي لنصف الأول م2022	نسبة التغير %
تعويضات العاملين 	245,721	251,088	2%
استخدام السلع والخدمات 	73,137	97,150	33%
نفقات التمويل 	13,193	14,197	8%
الإعانات 	9,652	11,570	20%
المنح 	3,218	1,702	-47%
المنافع الاجتماعية 	41,774	41,990	1%
مصروفات أخرى 	41,383	44,395	7%
الأصول غير المالية (رأسمالي) 	36,844	50,833	38%
الإجمالي	464,923	512,925	10%

* تعريف البنود في الملحق المرفق بنهاية التقرير

المصروفات

اعتماد الميزانية للقطاعات والمنصرف الفعلي للنصف الأول
من السنة المالية 1443/1444 هـ (2022م) بالمقارنة مع العام السابق

(مليون ريال)

اسم القطاع	الميزانية المعتمدة 2022م	المنصرف للـ نصف الأول 2022م	نسبة المنصرف من إجمالي المعتمد	المنصرف للـ نصف الأول 2021م	نسبة التغير للمنصرف الفعلي للنصف الحالي مقارنة بالفترة المماثلة من العام السابق
الإدارة العامة 	32,260	17,673	%55	14,862	%19
العسكري 	170,900	105,120	%62	93,905	%12
الأمن والمناطق الإدارية 	101,280	49,601	%49	45,689	%9
الخدمات البلدية 	49,589	24,994	%50	14,252	%75
التعليم 	185,103	98,341	%53	91,110	%8
الصحة والتنمية الاجتماعية 	138,236	99,534	%72	91,840	%8
الموارد الاقتصادية 	53,591	29,721	%55	27,142	%10
التجهيزات الأساسية والنقل 	42,038	19,021	%45	22,115	%14-
البنود العامة 	182,003	68,919	%38	64,009	%8
الإجمالي	955,000	512,925	%54	464,923	%10

التمويل

نتائج الفائض/(العجز) ومصادر التمويل للنصف الأول
من السنة المالية 1443/1444 هـ (2022م)

06

(مليون ريال)

الإجمالي	الربع الثاني	الربع الأول	البيان
135,399	77,907	57,491	فائض/(عجز) الفترة
التمويل			
0	0	0	من الحساب الجاري
0	0	0	من الاحتياطات الحكومية
0	0	0	تمويل من الدين الداخلي
0	0	0	تمويل من الدين الخارجي
0	0	0	إجمالي التمويل

رصيد الاحتياطي العام للدولة والحساب الجاري

رصيد الاحتياطي العام للدولة والحساب الجاري
حتى نهاية النصف الأول من السنة المالية 1443 / 1444 هـ (2022م)

07

(مليون ريال)

رصيد الاحتياطي العام للدولة

318,651

الرصيد آخر الفترة

الحساب الجاري للسنة المالية 2022م

131,451

الرصيد آخر الفترة

الدين العام

الدين العام حتى نهاية النصف الأول
للسنة المالية 1443/1444 هـ (2022م)

08

(مليون ريال)

الدين الخارجي	الدين الداخلي	البيان	الدين العام
938,010		الرصيد أول الفترة	
379,263	558,747	الإصدارات أو الاقتراض	
0	83,008	سداد أصل الدين	
17,502	36,997	إطفاء سندات حكومية	
0	0		
361,761	604,758	الرصيد آخر الفترة	
966,519			

تعريف بنود الإيرادات والمصروفات حسب دليل إحصاءات مالية الحكومة (GFSM 2014)

البند	مكوناته
الضرائب على الدخل والأرباح والمكاسب الرأسمالية	ضريبة دخل الشركات والمنشآت وضريبة الاستقطاع لغير المقيمين.
الضرائب على السلع والخدمات	ضرائب السلع أو مزاوله أنشطة معينة (ضريبة القيمة المضافة والضريبة الانتقائية والمقابل المالي على الوافدين).
ضرائب على التجارة والمعاملات الدولية (رسوم جمركية)	هي رسوم على السلع لأنها تدخل البلد المعني أو على خدمات، لأنها مقدمة من غير مقيمين إلى مقيمين. وقد تفرض هذه الرسوم لأغراض جباية الإيرادات أو لأغراض الحماية، وقد تحدد على أساس معين أو حسب القيمة.
ضرائب أخرى	الضرائب الأخرى المدفوعة من شركات الاعمال فقط (زكاة الشركات والمنشآت) والضرائب غير المصنفة.
الإيرادات الأخرى	العوائد المتحققة من وحدات الحكومة العامة الأخرى (منها: البنك المركزي السعودي) ومبيعات من قبل منشآت سوقية (الدخل من الإعلانات ورسوم وأجور خدمات الموانئ) والرسوم الإدارية والغرامات والجزاءات والمصادر.
تعويضات العاملين	هي المكافآت، النقدية أو العينية، المستحقة للدفع للمستخدم مقابل عمل أداه. وإضافة إلى الأجور والرواتب، وتشمل على مساهمات التأمينات الاجتماعية، التي تدفعها وحدة من وحدات الحكومة العامة إنابة عن العاملين بها وتستبعد منها أية تعويضات للعاملين تتعلق بتكوين رأس المال للحساب الذاتي.
استخدام السلع والخدمات	هي القيمة الكلية لسلع وخدمات اشتراها قطاع الحكومة العامة للاستخدام في العملية الإنتاجية أو اقتناها لإعادة بيعها مطروحا منها صافي التغيير في المخزونات من تلك السلع والخدمات.
نفقات التمويل	هي المبالغ التي يتوجب على الحكومة دفعها للدائن مقابل أصل الدين القائم كسندات الخزانة، والصكوك الحكومية، والقروض، والحسابات المدينة.
الإعانات	هي تحويلات جارية تدفعها وحدات حكومية إلى مشروعات إما على أساس أنشطتها الإنتاجية أو على أساس كميات أو قيم السلع أو الخدمات، التي تقوم تلك المشروعات ببيعها أو إنتاجها أو استيرادها. وتدرج ضمنها التحويلات إلى الشركات العامة وغيرها.
المنح	هي تحويلات غير إجبارية نقداً أو عينياً تدفع لوحدة أخرى من وحدات الحكومة العامة أو من منظمات دولية.
المنافع الاجتماعية	هي تحويلات جارية إلى الأسر لتلبية الاحتياجات الناشئة عن أحداث مثل المرض أو البطالة أو التقاعد أو الإسكان أو ظروف أسرية، وقد تؤدي تلك المنافع نقدياً أو عينياً.
مصروفات أخرى	تشمل جميع المصروفات غير المصنفة في مكان آخر مثل (المصروفات على الممتلكات بخلاف الفائدة - الضرائب - الغرامات - الجزاءات المفروضة من حكومة على أخرى - التحويلات الجارية إلى المؤسسات غير الهادفة للربح التي تخدم الأسر - التحويلات الرأسمالية بخلاف المنح الرأسمالية - أقساط ومطالبات التأمين على غير الحياة).
الأصول غير المالية (رأسمالي)	هي جميع الأصول الاقتصادية عدا الأصول المالية، وهي ضمناً لا تمثل مطالبات على وحدات أخرى، وهي مستودعات للقيمة شأنها في ذلك شأن الأصول المالية. توفر معظم الأصول غير المالية منافع إما من خلال استخدامها في إنتاج سلع وخدمات أو في شكل دخل ممتلكات.

وزارة المالية
Ministry of Finance



التقرير الربعي لأداء الميزانية
الربع الثاني 1443 - 1444 هـ
Budget Performance Report Q2 2022



8 671.45	[33.34%]
456 332.10	[18.99%]
458.91	[56.98%]
9 345.01	[32.87%]
34.11	[66.67%]
908.45	[17.23%]
109 981.34	[55.76%]
34.88	[87.54%]
1 132 456.51	[15.45%]
209 678.09	[34.97%]
2 345 123.77	[21.76%]
23.05	[90.11%]
45.09	[79.32%]
879.17	[51.87%]
98.09	[33.56%]
1 098.12	[88.11%]
45.11	[51.21%]
345 098.55	[59.43%]
2 109 209.45	[23.67%]
89.04	[44.98%]
9 345 123.02	[71.22%]
99.23	[66.99%]
99.23	[41.12%]
84.98	[10.44%]
78.34	[70.33%]
123.09	[22.12%]
9 234 984.56	[44.98%]
458.07	[77.29%]
9 100	[97.11%]
23 11	[33.98%]
906.12	[12.21%]
97.21	[49.12%]
667 345.56	[12.21%]
9.88	[49.12%]