

وزارة المالية
Ministry of Finance



User Manual

Individual Services e-Portal

Manual Contents



Creating Account / Sign in to the Portal

My Favorite Services

Uploading Annual Allowances and Subvention Disbursement Justifications Service

Regular Allowances & Subvention Inquiry

Updating Mobile Number for (Annual Allowances and Subvention Alive Beneficiaries Service)

Modifying National ID Information (Name) for Annual Allowances and Subvention Alive Beneficiaries

Modifying Bank Account Number (IBAN) for Annual Allowances and Subvention Alive Beneficiaries Service

Separate Son Allowance from Father for the (Annual Allowances and Subvention Alive Beneficiaries Service)

Manual Contents

Loans Exemptions Inquiry Service	22
Inquiry about Damages of Natural Disasters and Others	25
Inquiry about Damages to Aids of Displaced People	27
Inquiry about Damages to Livestock	28
Aids Inquiry Service	29
Inquiry about Request for Transfer of Ownership of State Employees' Cars	30
Modifying Personal Profile	31
Contact Us	32

Website Homepage

To register a new user and create an account on the Portal, please log into National Single Sign-On (SSO) by clicking (Sign in / New User) as shown in the picture.

To view Privacy, click Privacy Policy button at the bottom of the page.

English التعلنا دليل المنصة الخدمات الإلكترونية ماهي المنصة الرئيسية

وزارة المالية
Ministry of Finance

البوابة الإلكترونية لخدمات الافراد
(مواطن - مقيم)

الدخول من خلال النفاذ الوطني الموحد

تسجيل الدخول / مستخدم جديد

عزيزنا المستخدم .. يمكنك الدخول عن طريق اسم المستخدم وكلمة المرور المستخدمة في " أبشر" من خلال بوابة النفاذ الوطني الموحد .. لكي تستفيد من الخدمات الإلكترونية المقدمة من وزارة المالية ..

الالتصال الموحد 19990

وزارة المالية
Ministry of Finance

سياسة الخصوصية

secured by Entrust W3C

Registering Account through Absher:

After clicking “Register” button, you will be directed to the national SSO website:

www.iam.gov.sa

Login to your Absher account using your username and password, then click (Log In) button.

English حساب جديد الرئيسية

VISION رؤية 2030 نفاذ

Dear MOF user, welcome to National Single Sign-On

1 2 3
Dear MOF user, welcome to National Single Sign-On التحقق من السياسات اسم المستخدم وكلمة المرور

اسم المستخدم
كلمة المرور

الرجاء إدخال اسم المستخدم وكلمة المرور الصحيحة لدى (أبشر) ثم اضغط فوق تسجيل الدخول

الرجاء إدخال الرقم العربي
كلمة المرور

تسجيل الدخول

تسجيل الدخول

تطوير وتشغيل
مركز المعلومات الوطني
النفاذ الوطني الموحد جميع الحقوق محفوظة © 2019

الرئيسية حول اتصل بنا الشروط والأحكام المساعدة والدعم

One Time Password (OTP):

After logging to your Absher account, you will receive OTP on your mobile phone as a two-step verification, enter your password and then click (Continue) button.

English حساب جديد الرئيسية

VISION رؤية 2030 نفاذ

تنتهي مهلة الرسالة المؤقتة في خلال 179 ثانية/ثواني

كلمة المرور المؤقتة

خانة كلمة المرور المؤقتة

الرجاء إدخال رقم التأكيد الذي تم إرساله على الجوال:
05xxxxx234

ثم انقر فوق زر "متابعة". إذا لم تتلق الرسالة يرجى النقر على "إعادة إرسال الرسالة".

متابعة <

إعادة إرسال الرسالة

البدء من جديد

Registration Form:

After logging into Absher account, you will be redirected to Individual Services e-Portal, where your Absher data is displayed: (full name, ID no., date of birth, gender, nationality). You then can complete your profile by entering your mobile number and e-mail and agreeing to the terms and condition, then click (Create Account) button. SMS will be sent to the registered mobile number to confirm it.

تسجيل

اسم الأول*

الاسم الأوسط

اسم الجد*

الاسم الأخير*

الجنس

رقم الهوية*

تاريخ الميلاد*

البريد الإلكتروني*

الجوال*

تأكيد البريد الإلكتروني*

البريد الإلكتروني

اسم المستخدم*

البريد الإلكتروني

أقر بأنني إطلعت على شروط التسجيل و أوافق عليها

أقر بأنني إطلعت على اتفاقية بيان مستوى الخدمات الإلكترونية و أوافق عليها

رجوع

إنشاء حساب

Confirming Mobile Number:

After filling out the registration Form, you will receive OTP on the mobile number registered in previous form, enter the OTP code and the captcha code, then click (Next) button.


Your account is now complete and, and you can log in.

تأكيد رقم الجوال

تنتهي صلاحية كلمة المرور المؤقتة خلال خمس دقائق **297**

كلمة المرور المؤقتة*

رمز التحقق*


124836

[رجوع](#) [التالي](#)

User Service Dashboard:

User Service Dashboard includes services the portal provides.

You can save your desired service through clicking My Favorite Services.

You can view service information and application steps through “Information” button.

The screenshot shows the user service dashboard of the Ministry of Finance portal. The header includes the Ministry of Finance logo and navigation links: الرئيسية (Home), ماهي المنصة (What is the platform), الخدمات الإلكترونية (Electronic services), دليل المنصة (Platform guide), and اتصل بنا (Contact us). The user is logged in as 'Mr. ...' with a profile icon and a notification bell. The dashboard title is 'لوحة خدمات المستخدم' (User Service Dashboard). The main content area features several service tiles: 'اعفاءات القروض' (Loan forgiveness), 'استعلام مراجعي الادارة العامة المصروفات' (General Administration Expenditure Inquiry), 'رفع مسوغات صرف العوائد السنوية' (Annual Return Expenditure Justification), and 'سيارات موظفي الدولة' (Government Employees' Vehicles). A prominent green box highlights a service with the text: 'تهدف هذه الخدمة الى إمكانية الاستعلام عن العوائد السنوية من وزارة المالية.' (This service aims to enable the inquiry of annual returns from the Ministry of Finance.) Below this text are buttons for 'معلومات' (Information) and 'ابدأ الخدمة' (Start Service).

User can access a list of favorite services saved in My Favorite Services through “My Services”

الخدمات الإلكترونية ▾ دليل المنصة اتصل بنا

الرئيسية

وزارة المالية
Ministry of Finance

خدماتي

الرئيسية > خدماتي

مرحبا , [ملفي](#) [خدماتي](#) [تسجيل خروج](#)

رفع مسوغات صرف العوائد السنوية

استعلام مراجعي الادارة العامة المصروفات

الاستعلام عن العوائد السنوية

الاتصال الموحد: 19990

جميع الحقوق محفوظة - البوابة الإلكترونية لخدمات الأفراد ©

secured by antivirus SSL Entrust W3C

وزارة المالية
Ministry of Finance

Uploading Annual Allowances and Subvention Disbursement Justifications Service (1/5):

You can upload disbursement documents by entering beneficiary's ID number and national ID for the deceased beneficiary.

الرئيسية ماهي المنصة الخدمات الإلكترونية دليل المنصة اتصل بنا

وزارة المالية
Ministry of Finance

رفع مسوغات صرف العوائد السنوية

الرئيسية < رفع مسوغات صرف العوائد السنوية

تهدف هذه الخدمة إلى تمكين الوكيل الشرعي من رفع مسوغات العوائد السنوية.

رقم هوية المستفيد*

رقم الهوية الوطنية لمالك العادة المتوفي*

مسح الكل الطلبات السابقة بحث

كيف تقيم هذه الخدمة؟

الاتصال الموحد: 19990

جميع الحقوق محفوظة - البوابة الإلكترونية لخدمات الأفراد

secured by antivirus SSL Entrust W3C

وزارة المالية
Ministry of Finance

Uploading Annual Allowances and Subvention Disbursement Justifications Service (2/5):

After entering required information, basic information will be displayed, where you can upload required documents shown in the page. Click “Next” button to review your request.

The screenshot shows the Ministry of Finance website interface for uploading annual allowances and subvention disbursement justifications. The page is in Arabic and includes the following elements:

- Navigation Bar:** Contains links for 'الرئيسية' (Home), 'ماهي المنصة' (What is the platform), 'الخدمات الإلكترونية' (E-services), 'دليل المنصة' (Platform guide), and 'اتصل بنا' (Contact us).
- Header:** Displays the Ministry of Finance logo and name in Arabic and English.
- Section Title:** 'رفع مسوغات صرف العوائد السنوية' (Upload annual return disbursement justifications).
- Feedback Poll:** A box titled 'كيف تقيم هذه الخدمة؟' (How do you rate this service?) with four smiley face icons ranging from sad to happy.
- Form Fields:** A table of fields for document uploads, each with a 'Choose File' button and a 'No file chosen' label. The fields are:
 - اسم صاحب العادة (Name of the beneficiary)
 - رقم الهوية الوطنية لصاحب العادة (National ID number of the beneficiary)
 - فرع الوزارة الذي يصرف العادة السنوية (Ministry branch that pays the annual return)
 - شهر صرف العادة السنوية (Month of annual return disbursement)
 - نموذج الإقرار السنوي 21 (Annual declaration form 21)
 - صورة من سجل الأسرة للمتوفي يكون محدثاً بعد تاريخ الوفاة (Family register photo of the deceased, updated after the date of death)
 - صورة من ملك خبر الورثة (Photo of the heirs' ownership)
 - الوكالة الشرعية لاستلام العادة السنوية عن جميع المستفيدين (إي وجد) (Sharia agency for receiving the annual return on behalf of all beneficiaries, if any)
 - صورة من الأبيان الخاص بالوكيل (غير مطبوع أو بطاقة معلومات حساب أو تحصيل شعار البنك) (Photo of the power of attorney (not printed or bank account information card or bank logo collection photo))
 - صورة من ملك الولاية على القاصرين (إي وجد) (Photo of the guardianship of minors, if any)
 - صورة من التقرير الطبي للمتلحق عفاً أو العاجز عن العمل كليا بسبب عدم القدرة على الحركة (إي وجد) (Photo of the medical report of the dependent, disabled or unable to work completely due to inability to move, if any)
 - اختياري 1 (Optional 1)
 - اختياري 2 (Optional 2)
 - اختياري 3 (Optional 3)
- Next Button:** A green button labeled 'التالي' (Next).
- Footer:** Includes social media icons, copyright information, and security logos (Entrust, W3C).

Uploading Annual Allowances and Subvention Disbursement Justifications Service (5/3):

you may click "Review" before clicking "Submit Application". Click Back "the gray button" if you want to edit your application, or click the green button "Submit Application" to submit your application.

The screenshot shows the user interface for uploading justifications. At the top, there are navigation links for English, Home, Services, and the Ministry of Finance logo. The main heading is 'رفع مسوغات صرف العوائد السنوية'. Below this, there's a user profile section with a 'مرحباً' (Hello) message and a notification bell. A status box indicates 'مستوى الخدمة حسب تقييم المستخدمين' (Service level according to user ratings) as 'جيد' (Good) with a smiley face icon and 'عدد الأصوات: 2 النسبة المئوية: 75 %' (Number of votes: 2, Percentage: 75%).

The main content area is titled 'يرجى التأكد من الملفات المرفقة، والضغط على زر "تقديم الطلب"' (Please check the attached files and click the "Submit Request" button). It lists several requirements with their status:

- اسم صاحب العادة (Name of the beneficiary): Approved (Green checkmark)
- نموذج الإفراز السنوي 21 (Annual statement form 21): Approved (Green checkmark)
- صورة من سجل الأسرة للمتوفي يكون محدثاً بعد تاريخ الوفاة (Family record photo of the deceased, updated after the date of death): Approved (Green checkmark)
- صورة من مك حصر الورثة (Photo of the estate inventory): Approved (Green checkmark)
- الوكالة الشرعية لاستلام العادة السنوية عن جميع المستفيدين (إز وحدث) (Notarized power of attorney for receiving the annual allowance from all beneficiaries (Iz and Hadath)): Rejected (Red X)
- صورة من البيان الخاص بالوكيل (عبر مطبوع أو بخاتمة معلومات حساب أو تحصيل شعار البنك) (Photo of the agent's statement (via printed or bank statement information)): Approved (Green checkmark)
- صورة من مك الولاية على القاصرين (إز وحدث) (Photo of the guardianship office for minors (Iz and Hadath)): Rejected (Red X)
- صورة من التقرير الطبي للمتخلف عالياً أو عاجز عن العمل كليا بسبب عدم القدرة على الحركة (إز وحدث) (Photo of the medical report of the high-altitude or completely disabled person due to inability to move (Iz and Hadath)): Rejected (Red X)
- اختياري 1 (Optional 1): Rejected (Red X)
- اختياري 2 (Optional 2): Rejected (Red X)
- اختياري 3 (Optional 3): Rejected (Red X)

At the bottom of the list, there are two buttons: 'السابق' (Previous) in a gray button and 'تقديم الطلب' (Submit Request) in a green button.

The footer contains social media icons, a contact number '19990', and security logos including Entrust and W3C.

Uploading Annual Allowances and Subvention Disbursement Justifications Service (4/5):

After submitting the application, "Application has been submitted" message appears to on screen, and text messages will be sent to your registered mobile number informing you that your application has been received along with the application number.

Upon approval/rejection of your application by the competent employee, you will receive a text message on stating your application status.

الرئيسية ماهي المنصة الخدمات الإلكترونية دليل المنصة اتصل بنا

وزارة المالية
Ministry of Finance

رفع مسوغات صرف العوائد السنوية

الرئيسية < رفع مسوغات صرف العوائد السنوية

كيف تقيم هذه الخدمة؟

الاتصال الموحد: 19990

جميع الحقوق محفوظة - البوابة الإلكترونية لخدمات الأفراد ©

secured by
antivirus SSL Entrust W3C

وزارة المالية
Ministry of Finance

Uploading Annual Allowances and Subvention Disbursement Justifications Service (5/5):

You can view previous applications and follow up on your applications status through the Portal.

الرئيسية | ما هي المنصة | الخدمات الإلكترونية | دليل المنصة | اتصل بنا

وزارة المالية
Ministry of Finance

رفع مسوغات صرف العوائد السنوية

الرئيسية < رفع مسوغات صرف العوائد السنوية < الطلبات السابقة

رقم الطلب	نوع الطلب	تاريخ الطلب	حالة الطلب
1562	رفع مسوغات صرف العوائد السنوية	02/12/2025	الطلبات المسددة
1561	رفع مسوغات صرف العوائد السنوية	01/12/2025	الطلبات المسددة

رجوع

الاتصال الموحد: 19990

جميع الحقوق محفوظة - البوابة الإلكترونية لخدمات الأفراد ©

secured by antivirus SSL Entrust W3C

وزارة المالية
Ministry of Finance

Inquiry Regular Allowances & Subvention Service:

To inquire about Regular Allowances & Subvention from General Directorate of Decisions and Rules, click on (Search) to inquire.

وزارة المالية
Ministry of Finance

الرئيسية ماهي المنصة الخدمات الإلكترونية دليل المنصة اتصل بنا

الاستعلام عن العوائد السنوية

الرئيسية < الاستعلام عن العوائد السنوية

تهدف هذه الخدمة الى إمكانية الاستعلام عن العوائد السنوية من وزارة المالية.

رقم هوية المستفيد*

123456789

مسح الكل بحث

بيانات المستفيد

الاسم الكامل	رقم هوية المستفيد	موقع الحساب
محمد بن عبد الله	123456789	بنك الرياض
موقع الصرف	حالة المستفيد	رقم الحساب
بنك الرياض	ممتاز	123456789
حالة الحساب البنكي	جهة الصرف	نوع المستفيد
بنك الرياض	بنك الرياض	ممتاز

مستوى الخدمة حسب تقييم المستفيدين

ممتاز 😊

عدد الأصوات : 3 النسبة المئوية : 91 %

جميع الحقوق محفوظة - البوابة الإلكترونية لخدمات الأفراد ©

secured by antivirus SSL Entrust W3C

وزارة المالية
Ministry of Finance

الاتصال الموحد: 19990

Update Mobile Number for (Annual Allowances and Subvention Alive Beneficiaries Service): (1/2)

To update your Mobile Number, go to “Annual Allowances and Subvention”, enter your new Mobile number in the field shown, and then click on "Send Verification Code"

الرئيسية < لوحة خدمات المستخدم < خدمات مستفيدي العوائد السنوية - على قيد الحياة < خدمة تحديث رقم الجوال

تهدف هذه الخدمة الى تحديث رقم الجوال - لمستفيد على قيد الحياة للعوائد السنوية

الملف التعريفي الخاص بالمستخدم من نظام العوائد السنوية

الاسم	الفيلاخ
رقم الهوية	شهر الصرف
رقم الجوال	رقم التبيان
النوع فرد	اسم البنك
حالة المستفيد غير موقوف	حالة الحساب البنكي

رقم الجوال*

إرسال رمز التحقق

مسح الكل

حفظ

عزيزي المستخدم جميع البيانات المدخلة أعلاه تحت مسؤوليتكم الشخصية ولا تتحمل الوزارة مسؤولية ما تم إدخاله من طرفك



Update Mobile Number for Annual Allowances and Subvention Alive Beneficiaries Service: (2/2)

After receiving a verification code on your updated mobile number, enter verification code in the field shown and then click on “Save”.

تهدف هذه الخدمة الى تحديث رقم الجوال - لمستفيد على قيد الحياة للعوائد السنوية

الملف التعريفي الخاص بالمستخدم من نظام العوائد السنوية

الاسم	المبلغ
رقم الهوية	شهر الصرف
رقم الجوال	رقم الايبان
النوع فرد	اسم البنك
حالة المستفيد غير موقوف	حالة الحساب البنكي

رقم الجوال*

إعادة إرسال رمز التحقق

رمز التحقق*

مسح الكل

حفظ

عزيزي المستخدم جميع البيانات المدخلة أعلاه تحت مسؤوليتكم الشخصية ولا تتحمل الوزارة مسؤولية ما تم إدخاله من طرفك

Modify National ID Information (Name) for Annual Allowances and Subvention Alive Beneficiaries

you may update your name in Annual Allowances and Subvention to match the one in National Unified Access, by clicking on “Save”.

الرئيسية < لوحة خدمات المستخدم < خدمات مستفيدي العوائد السنوية - على قيد الحياة < خدمة تعديل بيانات الهوية الوطنية (الاسم)

تهدف هذه الخدمة الى تعديل بيانات الهوية الوطنية (الاسم) - لمستفيد على قيد الحياة للعوائد السنوية

الملف التعريفي الخاص بالمستخدم من نظام العوائد السنوية

المبلغ	الاسم
شهر الصرف	رقم الهوية
رقم الايبان	رقم الجوال
اسم البنك	النوع فرد
حالة الحساب البنكي	حالة المستفيد غير موقوف

تم إسترجاع بيانات الاسم الرباعي من نظام النفاذ الموحد ليتم تحديث ملف المستخدم في نظام العوائد السنوية

اسم الاب*

الاسم الاول*

اسم العائلة*

اسم الجد*

مسح الكل

حفظ

عزيزي المستخدم جميع البيانات المدخلة أعلاه تحت مسؤوليتكم الشخصية ولا تتحمل الوزارة مسؤولية ما تم إدخاله من طرفك

Modify Bank Account Number (IBAN) for Annual Allowances and Subvention Alive Beneficiaries Service:

To update your bank account number (IBAN) in the “Annual Allowances and Subvention” service, enter the new IBAN in the field shown, select bank name, and then click "Save".

خدمة تعديل رقم الحساب البنكي (الآيبان)

مرحباً

الرئيسية > لوحة خدمات المستخدم > خدمات مستفيدي العوائد السنوية - على قيد الحياة > خدمة تعديل رقم الحساب البنكي (الآيبان)

تهدف هذه الخدمة الى تعديل رقم الايبان - لمستفيد على قيد الحياة للعوائد السنوية

الملف التعريفي الخاص بالمستخدم من نظام العوائد السنوية

الاسم	الميلاد
رقم الهوية	شهر الصرف
رقم الجوال	رقم الآيبان
النوع فرد	اسم البنك
حالة المستفيد غير موقوف	حالة الحساب البنكي

خدمة تعديل رقم الحساب البنكي (الآيبان)

رقم الآيبان*

اسم البنك*

مسح الكل

حفظ

عزيزي المستخدم جميع البيانات المدخلة أعلاه تحت مسؤوليتكم الشخصية ولا تتحمل الوزارة مسؤولية ما تم إدخاله من طرفك

Separate Son Allowance from Father for (Annual Allowances and Subvention Alive Beneficiaries Service):

To separate your allowance from your father's allowance, enter your personal bank account number in the field shown, select bank name, and then click "Save".

مرحباً 3

الرئيسية > لوحة خدمات المستخدم > خدمات مستفيدي العوائل السنوية - على قيد الحياة > خدمة فصل عادة الابن عن الأب

تهدف هذه الخدمة الى فصل عادة الابن عن الأب - لمستفيد على قيد الحياة للعوائل السنوية

الملف التعريفي الخاص بالمستخدم من نظام العوائل السنوية

المبلغ	الاسم
شهر الصرف	رقم الهوية
رقم الآيبان	رقم الجوال
اسم البنك	النوع فرد
حالة الحساب البنكي	حالة المستفيد غير موقوف

خدمة فصل عادة الابن عن الأب

رقم الآيبان* اسم البنك*

من فضلك اختر البنك

مسح الكل حفظ

عزيزي المستخدم جميع البيانات المدخلة أعلاه تحت مسؤوليتكم الشخصية ولا تتحمل الوزارة مسؤولية ما تم إدخاله من طرفك

Loans Exemptions Inquiry Service (1/3):

you can inquire about your Loans Exemptions status from three entities: (REDF, ADF, and SDB).

الرئيسية ماهي المنصة الخدمات الإلكترونية دليل المنصة اتصل بنا

وزارة المالية
Ministry of Finance

خدمة الاستعلام عن طلبات الاعفاءات من القروض (صندوق التنمية العقارية - صندوق التنمية الزراعية - بنك التنمية الاجتماعية)

الرئيسية < خدمة الاستعلام عن طلبات الاعفاءات من القروض (صندوق التنمية العقارية - صندوق التنمية الزراعية - بنك التنمية الاجتماعية)

تهدف هذه الخدمة الى إمكانية الاستعلام عن اعفاءات القروض من وزارة المالية.

رقم الهوية* تاريخ الميلاد*

14200000174 1420-09-28

مسح الكل بحث

كيف تقيم هذه الخدمة؟

👎 👍 😊 😄

الاتصال الموحد: 19990


جميع الحقوق محفوظة - البوابة الإلكترونية لخدمات الأفراد ©

secured by antivirus SSL Entrust W3C

وزارة المالية
Ministry of Finance

Loans Exemption Inquiry Service (2/3):

If you are not required to report your health status, search results will appear as shown in the picture.



وزارة المالية
Ministry of Finance

الرئيسية ماهي المنصة الخدمات الإلكترونية دليل المنصة اتصل بنا

خدمة الاستعلام عن طلبات الإعفاءات من القروض (صندوق التنمية العقارية - صندوق التنمية الزراعية - بنك التنمية الاجتماعية)

كيف تقيم هذه الخدمة؟

☹️
😐
😊
🌟

بيانات المستفيد


الاسم	رقم الهوية	تاريخ الميلاد	الاسم العائلي
	1502000000	1425-05-16	

بيانات طلب الإعفاء

نوع القرض	رقم الطلب	تاريخ	صندوق التنمية العقارية
	11000	1440-08-11	
الأسباب	حالة الطلب والتفاصيل		

جميع الحقوق محفوظة - البوابة الإلكترونية لخدمات الأفراد ©

secured by antivirus SSL Entrust W3C




وزارة المالية
Ministry of Finance

الاتصال الموحد: 19990

Loan Exemptions Inquiry Service (3/3):

If you are required to report your health status, you can send the report through the Service.



وزارة المالية
Ministry of Finance

الرئيسية
ماهي المنصة
الخدمات الإلكترونية
دليل المنصة
اتصل بنا

خدمة الاستعلام عن طلبات الاعفاءات من القروض (صندوق التنمية العقارية - صندوق التنمية الزراعية - بنك التنمية الاجتماعية)

كيف تقيم هذه الخدمة؟

☹️
😐
😊
🌟

بيانات المستفيد

الاسم	رقم الهوية	تاريخ الميلاد
الاسم	رقم الهوية	تاريخ الميلاد

إفادة بالحالة الصحية

☐ أفيد وأقر أنه لا يوجد لدي أو لدى أحد أفراد أسرتي حالة مرضية، و أرغب في استكمال طلب الاعفاء الخاص بي ملاحظة: الحالة المرضية : لا تشمل على الامراض الشائعة كالسكري والضغط والربو وزيادة الكولسترول وغيرها ولا تستدعي مراجعة المنشأة الصحية لعمل الفحص الطبي

[إرسال الافادة](#)

بيانات طلب الاعفاء

نوع القرض	رقم الطلب	تاريخ
نوع القرض	رقم الطلب	تاريخ

الاتصال الموحد: 19990

جميع الحقوق محفوظة - البوابة الإلكترونية لخدمات الأفراد ©

secured by antivirus SSL Entrust W3C



وزارة المالية
Ministry of Finance

Inquiry about (damages of natural disasters - fires - epidemiological diseases - High Orders- judicial rulings):

you can inquire about damage of natural disasters - fires - epidemiological diseases - Supreme Orders - judicial rulings from public expenses by clicking on (Search) Icon for inquiry.

الرئيسية < لوحة خدمات المستخدم < خدمات إدارة المصروفات العامة < الاستعلام عن أضرار الكوارث الطبيعية و أخرى

تهدف هذه الخدمة الى امكانية الاستعلام عن أضرار الكوارث الطبيعية - حرائق - أمراض وبائية - أمر سامي - أحكام قضائية

رقم الهوية

مسح الكل بحث

كيف تقيم هذه الخدمة؟

☹️ 😐 😊 😄

Inquiry about Damages of Natural Disasters and Others

الرئيسية < لوحة خدمات المستخدم < خدمات إدارة المصروفات العامة < الاستعلام عن أضرار الكوارث الطبيعية و أخرى

تهدف هذه الخدمة الى امكانية الاستعلام عن أضرار الكوارث الطبيعية - حرائق - أمراض وبائية - أمر سامي - أحكام قضائية

رقم الهوية

1020210470

مسح الكل

بحث

Inquiry about (damages of natural disasters - fires - epidemiological diseases – High Orders- judicial rulings):

User can inquire about damage of natural disasters - fires - epidemiological diseases – High Orders - judicial rulings from public expenses by clicking on (Search) Icon for inquiry.

كيف تقيم هذه الخدمة؟

☹️
😐
🙂
😊

البيانات الأساسية للمتضرر

اسم المتضرر	عدد منس على العميل	تاريخ الميلاد
رقم هوية المتضرر	1020210470	عدد القصر
تاريخ الميلاد		رقم الجوال
جنس المتضرر		اسم البنك
الجنسية	هوية السعودية	رقم الحساب
الحالة		الدولي (IBAN)
تاريخ الوفاة		اسم الوكيل
ملاحظات المتضرر		رقم هوية الوكيل

بيانات طلب الحصر

رقم الحصر	14202000	المبلغ الإجمالي
موقع الحصر	000000	سبب الرفض
حالة الطلب	معلق	ملاحظات الطلب

الأعين المتضررة

بيانات العين

نوع العين	معلق	حالة العين
الوصف	الخدمة المالية معلق	سبب الرفض
عدد الأضرار من نفس النوع	2	تم التقدير

بيانات الدفع

رقم الفرار	142020000	حالة التحويل
المبلغ المعتمد	200000	تاريخ التحويل
نوع الدفع	تحويل بنكي	مبدئي

تهدف هذه الخدمة الى امكانية الاستعلام عن أضرار الثروة الحيوانية

رقم الهوية

1234567890

مسح الكل

بحث

Inquiry about Damages to Livestock:

you can inquire about livestock damages from public expenses by clicking on the (Search) Icon for inquiry.

كيف تقيم هذه الخدمة؟



0

مجموعة سامبا المالية

تاريخ الوفاة

عدد القصر

رقم الجوال

اسم البنك

رقم الحساب

الدولي (IBAN)

اسم الوكيل

رقم هوية الوكيل

البيانات الأساسية للمتضرر

اسم المتضرر

رقم هوية المتضرر

تاريخ الميلاد

جنس المتضرر

الجنسية

العربية السعودية

الحالة

ملاحظات المتضرر

بيانات طلب الحصر و الدفع

رقم الحصر

رقم القرار

المبلغ المعتمد

تم التحويل

حالة التحويل

تاريخ التحويل

تهدف هذه الخدمة الى امكانية الاستعلام عن المساعدات

رقم الهوية

1986200000

مسح الكل

بحث

Aids Inquiry Service :

you can inquire about aids from public expenses by clicking on (Search) icon for inquiry.

كيف تقيم هذه الخدمة؟



0

مصرف الراجحي

عدد القصر
رقم الجوال
اسم البنك
رقم الحساب
الدولي (IBAN)
اسم الوكيل
رقم هوية الوكيل

اسم المتضرر
رقم هوية المتضرر
تاريخ الميلاد
جنس المتضرر
الجنسية
الحالة
تاريخ الوفاة
ملاحظات المتضرر

البيانات الأساسية للمتضرر

بيانات الطلب والدفع

100000

تحويل بنكي

المبلغ المعتمد
نوع الدفع
تاريخ التحويل

10000000

تم التحويل
تم جمع المستندات

رقم الطلب
تصنيف الطلب
حالة التحويل
حالة الطلب
سبب الرفض
ملاحظات الطلب

تهدف هذه الخدمة إلى إمكانية الاستعلام عن طلب نقل ملكية سيارة موظفي الدولة

رقم الهوية

XXXXXXXXXX

مسح الكل

بحث

Inquiry about Request for Transfer of Ownership of State Employees' Cars

you can inquire about Request for Transfer of Ownership of State Employees' Cars from public expenses by clicking on (Search) icon for enquiry.

كيف تقيم هذه الخدمة؟

☹️
😐
😊
😄

بيانات الموظف المستفاه من نظام ادارة المصروفات العامة

الاسم	الرقم التسلسلي للموظف	ملاحظات
XXXXXXXXXX	XXXXXXXXXX	

الوضع الوظيفي

جهة العمل	المرتبة / الرتبة	نوع الفرار	تاريخ الفرار
XXXXXXXXXX	XXXXXXXXXX	XXXXXXXXXX	XXXXXXXXXX

بيانات السيارات

رقم الهيكل	رقم اللوحة	تاريخ التأمين	موديل السيارة	نقطة	تاريخ انتهاء التأمين	رقم الطلب
XXXXXXXXXX	XXXXXXXXXX	XXXXXXXXXX	XXXXXXXXXX	XXXXXXXXXX	XXXXXXXXXX	XXXXXXXXXX

قواعد احتساب تاريخ التأمين
قواعد تاريخ انتهاء المدة النظامية لاستخدام السيارة

You can access and update your profile by:

1. Clicking “My Profile” as illustrated in the picture.
2. Through this window, you can update telephone number and e-mail address registered at the portal.

The screenshot shows the 'My Profile' section of the Ministry of Finance e-portal. The page is in Arabic and features a green header with navigation links like 'الرئيسية', 'ما هي المنصة', and 'الخدمات'. A dropdown menu is open over the 'ملفي' (My Profile) icon, showing options for 'ملفي', 'خدماتي', and 'تسجيل خروج'. The main content area displays a form for updating personal information, including fields for 'البريد الإلكتروني', 'تاريخ الميلاد', and 'رقم الهوية'. At the bottom, there are 'رجوع' (Back) and 'تعديل' (Edit) buttons.

اسم الاب	اسم الولد
<input type="text"/>	<input type="text"/>
رقم الهوية	اسم العائلة
<input type="text"/>	<input type="text"/>
البريد الإلكتروني*	رقم الجوال*
<input type="text"/>	<input type="text"/>
الخدمة الرئيسية*	نوع القطاع*
<input type="text"/>	أفراد
نوع الطلب*	الخدمة الفرعية*
<input type="text"/>	<input type="text"/>
	عنوان الرسالة*
	<input type="text"/>
	نص الرسالة*
	<input type="text"/>

المرفق الثاني
اختيار الملف لم يتم اختيار ملف

المرفق الاول
اختيار الملف لم يتم اختيار ملف

المرفق الثالث
اختيار الملف لم يتم اختيار ملف

رجوع

إرسال

Digital mailbox - Communication Archive

The portal provides the possibility to submit a request within the portal (inquiry or complaint) which is answered by Comprehensive Service Center. You will receive notifications.