



# إرشادات الاستخدام لمنصة سوق اعتماد

سبتمبر 2021

# الفهرس

3	مقدمة.....
4	آلية عمل منصة سوق اعتماد.....
5	المسؤوليات والأدوار.....
6	إنشاء عربة التسوق.....
13	متابعة عربات التسوق.....
16	اعتماد عربة التسوق.....
22	تعميد أمر الشراء.....
27	تأكيد استلام المنتجات.....
32	اعتماد الفاتورة.....
37	متابعة الطلبات.....

تحت إشراف

## مقدمة

منصة سوق اعتماد هي منصة إلكترونية مقدمة للجهات الحكومية تمكنهم من الوصول إلى السلع والخدمات التي يقدمها الموردون في إطار الاتفاقيات الإطارية في منصة اعتماد بهدف:

- تسهيل إجراءات الشراء المباشر للجهات الحكومية
- زيادة كفاءة الانفاق.

### أهداف منتج منصة سوق اعتماد:

1. تنظيم وتسريع الإجراءات المتعلقة بالاتفاقيات الإطارية من خلال الحل التقني.
2. ضمان الشفافية في التعامل ما بين الجهة الحكومية والقطاع الخاص والجهات الرقابية.
3. رفع كفاءة الإنفاق الحكومي من خلال الحل التقني لمنصة سوق اعتماد مما يساعد على التنمية الاقتصادية.
4. تعزيز النزاهة والمنافسة من خلال السماح للقطاع الخاص بالانضمام للحل التقني بما يتوافق مع نظام المنافسات والمشتريات.

تحت إشراف

# آلية عمل منصة سوق اعتماد

## 01 شراء منتجات



## 02 تسليم المنتجات



## 03 فاتورة وسداد



تحت إشراف

# المسؤوليات والأدوار

اسم الصلاحية	شرح الصلاحية
مدخل طلب الشراء	<ul style="list-style-type: none"><li>اختيار المنتجات وتفاصيل الجهة الطالبة</li><li>ربط البند المراد الصرف منه</li></ul>
مدقق طلب الشراء	<ul style="list-style-type: none"><li>استعراض العربة والمنتجات</li><li>الاعتماد أو الرفض</li></ul>
إدارة عمليات مشتريات السوق الإلكتروني	<ul style="list-style-type: none"><li>استعراض عربات التسوق</li><li>استعراض أوامر الشراء</li><li>تأكيد استلام أمر الشراء</li></ul>
معتمد فاتورة السوق الإلكتروني	صلاحية تتيح للمستخدم: <ul style="list-style-type: none"><li>تأكيد استلام المنتجات</li><li>اعتماد أو رفض الفاتورة المرفوعة من قبل المورد.</li></ul>
استعراض التقارير	

تحت إشراف

# إنشاء عربة التسوق

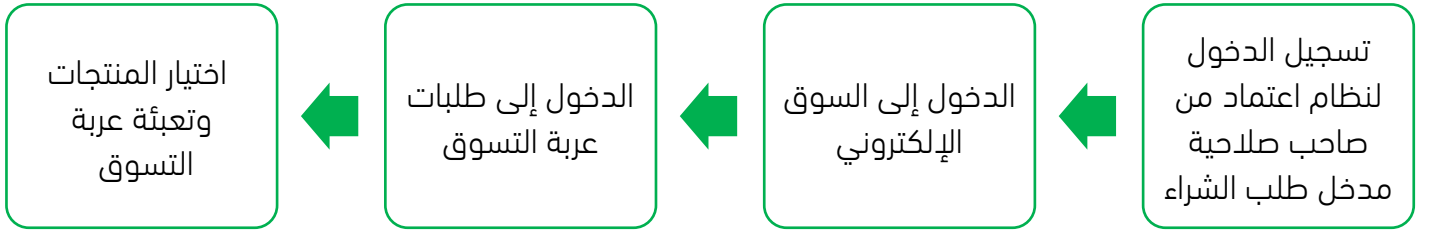
## وصف الخدمة

تمكن هذه الخدمة الجهات الحكومية من استعراض المنتجات وتعبئة عربة التسوق لشراء المنتجات من المنصة

## معايير العمل

✓ يجب توفر ميزانية كافية في بند الشراء المراد استخدامه عند إنشاء عربة التسوق.

## سير عمل الخدمة



تحت إشراف

## إرشادات الاستخدام

1. يتم التوجه إلى الرابط التالي للذهاب إلى المنصة: <https://etimad.sa> ثم يتم النقر على أيقونة "تسجيل الدخول"، بعد ذلك ستظهر صفحة تسجيل الدخول ومن خلالها، يتم اختيار مستخدم "الجهة الحكومية" صاحب صلاحية مدخل طلب الشراء ومن ثم إدخال رقم الهوية وكلمة المرور ورمز التحقق والنقر على أيقونة "تسجيل الدخول".

The screenshot shows the Etimad website's login interface for government entities. The page is titled "تسجيل الدخول لمنصة اعتماد الجهات الحكومية" (Login to the Etimad platform for government entities). It features a navigation menu at the top with options like "اعتماد" (Trust), "اعتماد حكومي" (Government Trust), "اعتماد أعمال" (Business Trust), "اعتماد أفراد" (Individual Trust), "توثيق المستندات" (Document Verification), and "نماذج" (Forms). The main content area includes a registration form with fields for "رقم الهوية" (National ID Number), "كلمة المرور" (Password), and "رمز التحقق" (Verification Code). A "تسجيل الدخول" (Login) button is prominently displayed. A sidebar on the right provides a "الرجوع إلى خيارات تسجيل الدخول" (Return to login options) link and a progress indicator showing two steps: "الهوية الوطنية وكلمة المرور" (National ID and Password) and "التحقق" (Verification).

2. بعد تسجيل الدخول يتم النقر على الأيقونة الموجودة بالأعلى من اليسار واختيار خدمة **السوق الإلكتروني**.

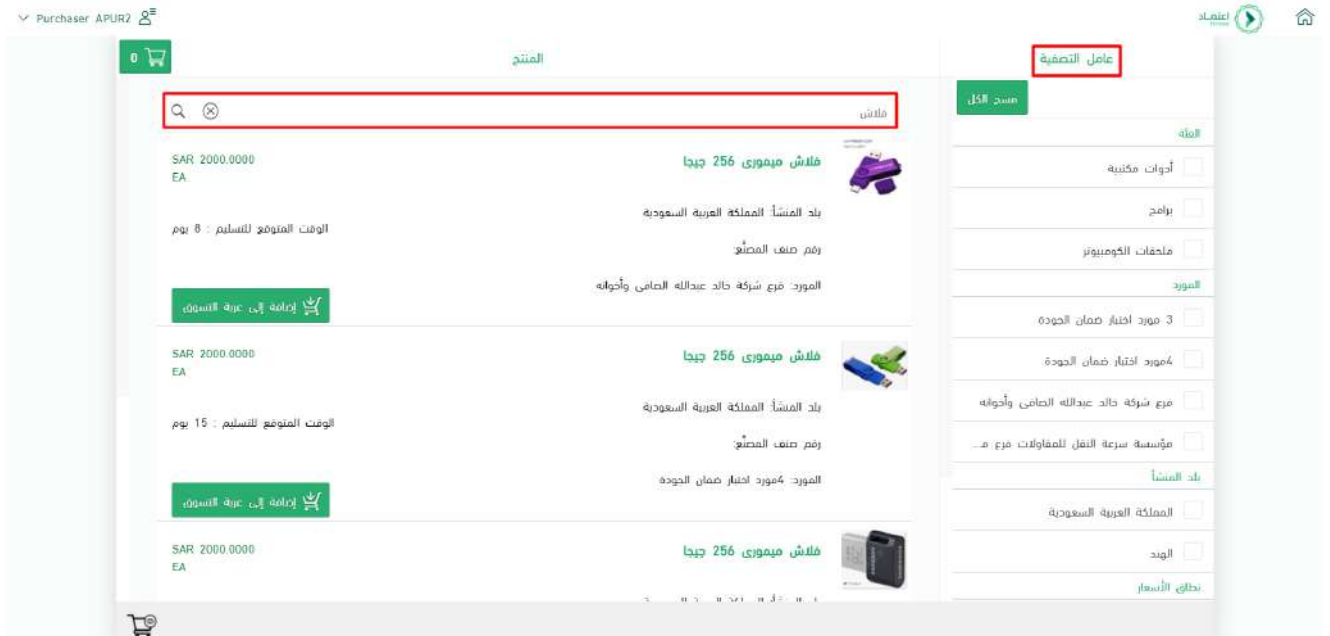


تحت إشراف

3. بإمكان المستخدم إنشاء طلب شراء بالدخول على شاشة طلبات عربة التسوق من الصفحة الرئيسية للنظام.



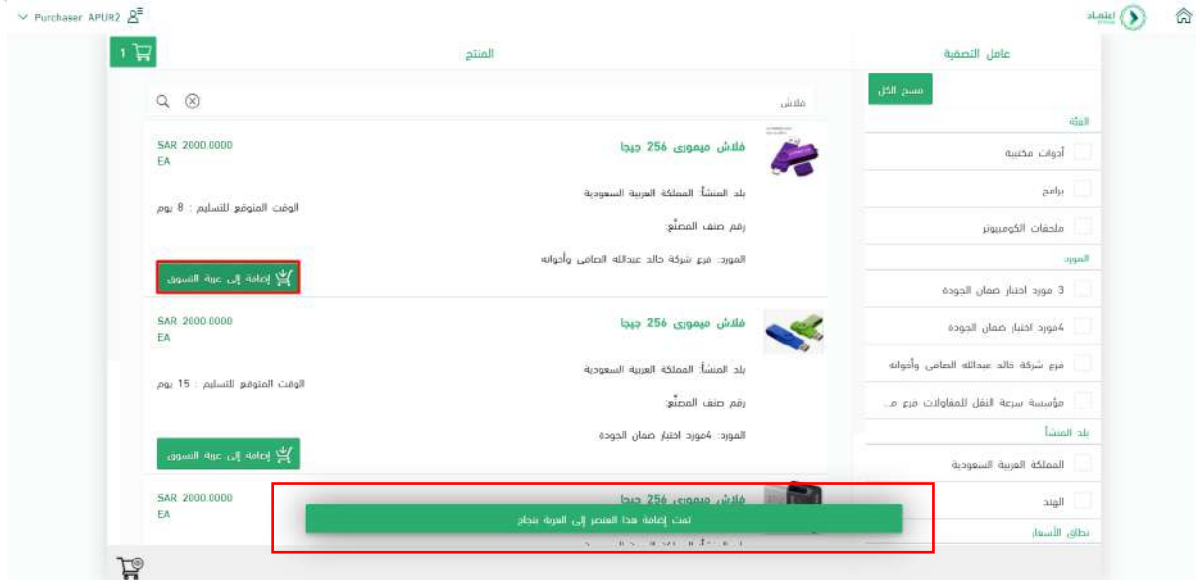
4. بإمكان المستخدم البحث عن المنتجات من خلال نقل البحث بكتابة جزء من وصف المنتج المراد البحث عنه أو من خلال عامل التصفية على يمين الشاشة.




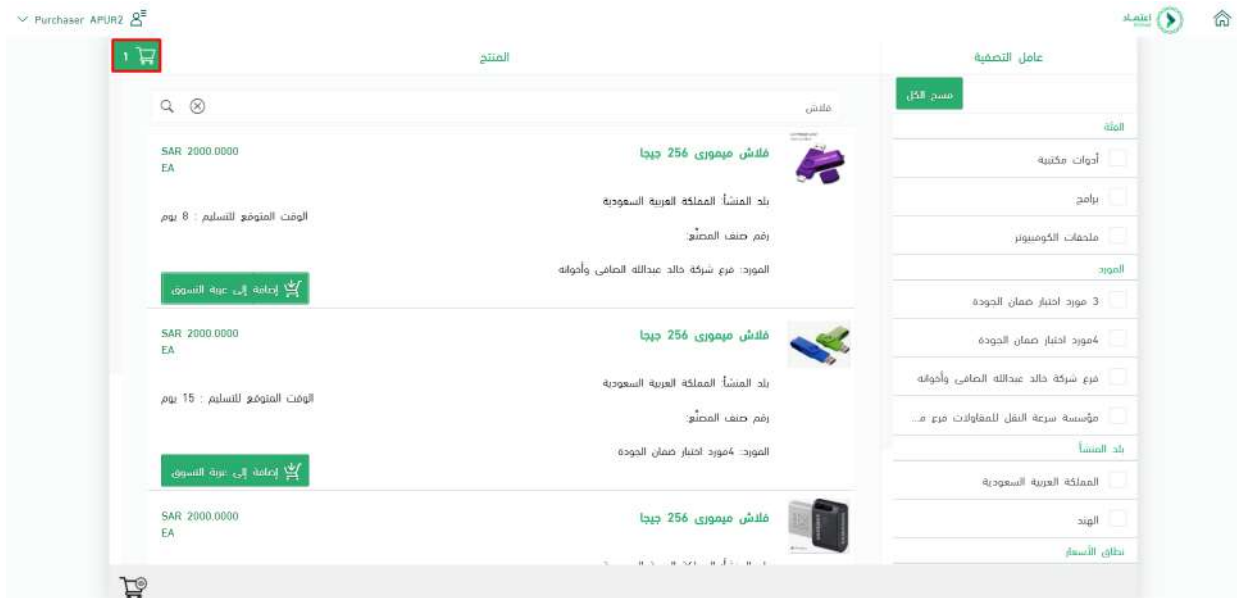
تحت إشراف



5. بعد اختيار المنتج يتم النقر على "إضافة إلى عربة التسوق" ثم ستظهر رسالة "تمت إضافة هذا العنصر إلى العربة بنجاح".



6. سيتم تحديث العربة بعدد المنتجات التي تمت إضافتها، ثم بإمكان المستخدم النقر على أيقونة مراجعة عربة التسوق  أعلى يسار الشاشة لاستكمال إجراءات طلب عربة التسوق.

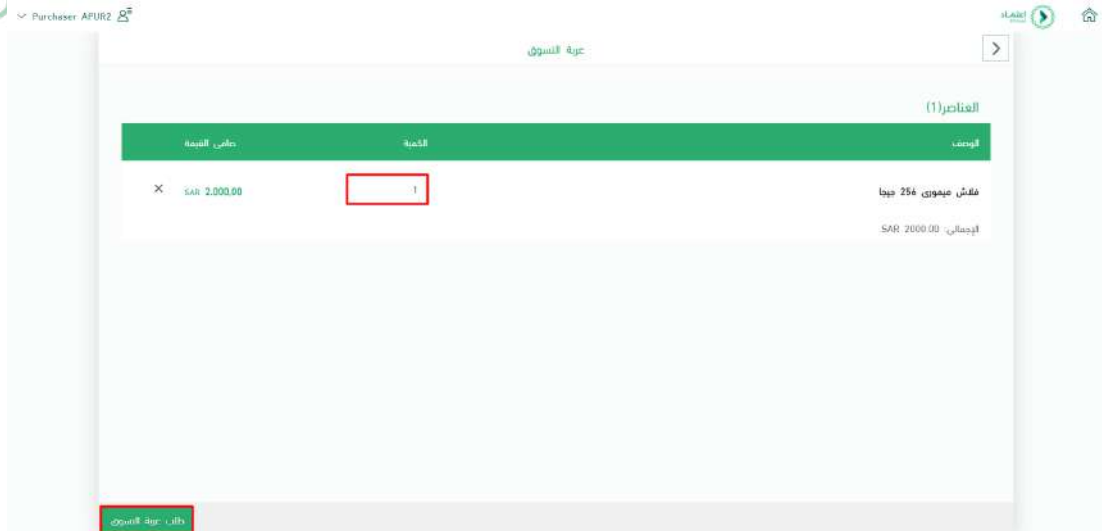


بالإمكان التأكد من وحدة كمية المنتجات المطلوبة عن طريق قراءة مواصفات المنتج، وللإطلاع على ملاحظات المورد من ناحية مكان التوريد والكميات المقبولة للتوريد.

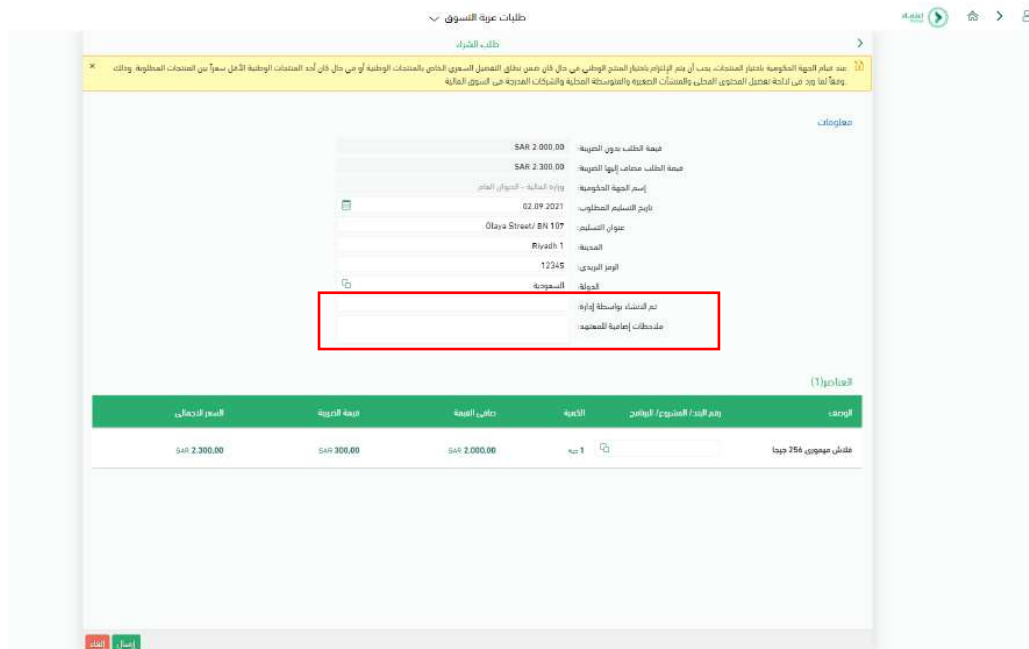


تحت إشراف

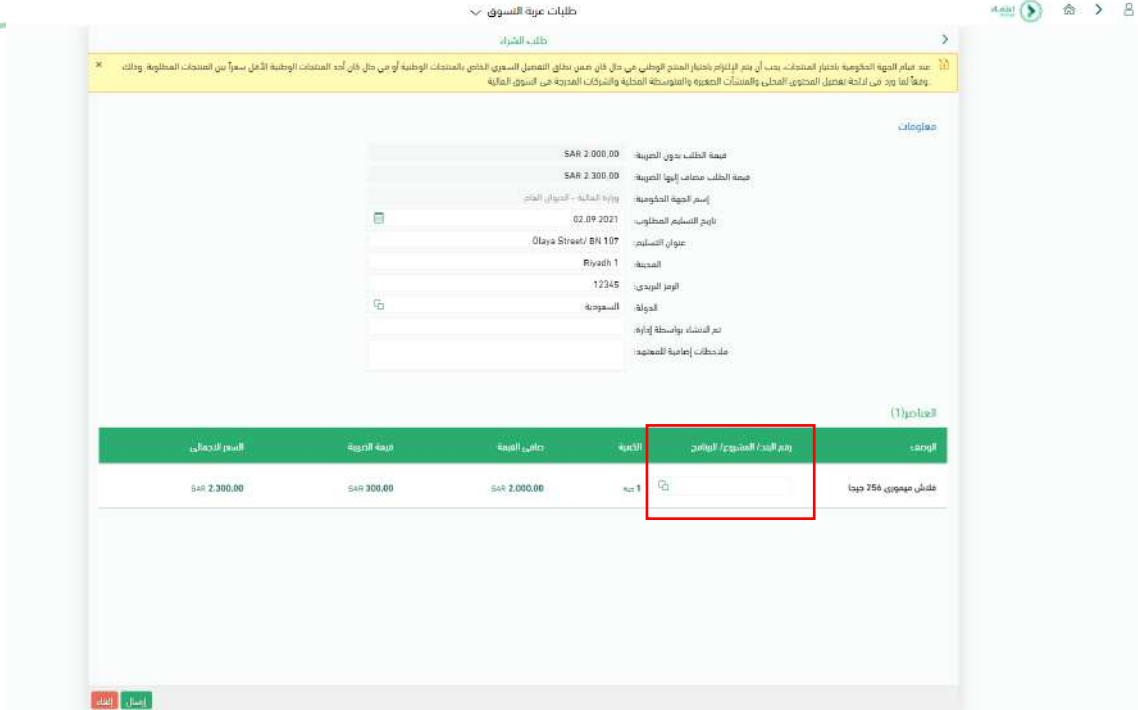
7. بإمكان المستخدم تعديل كمية المنتجات المضافة في العربة من خلال حقل "الكمية" ثم النقر على "طلب عربة التسوق".



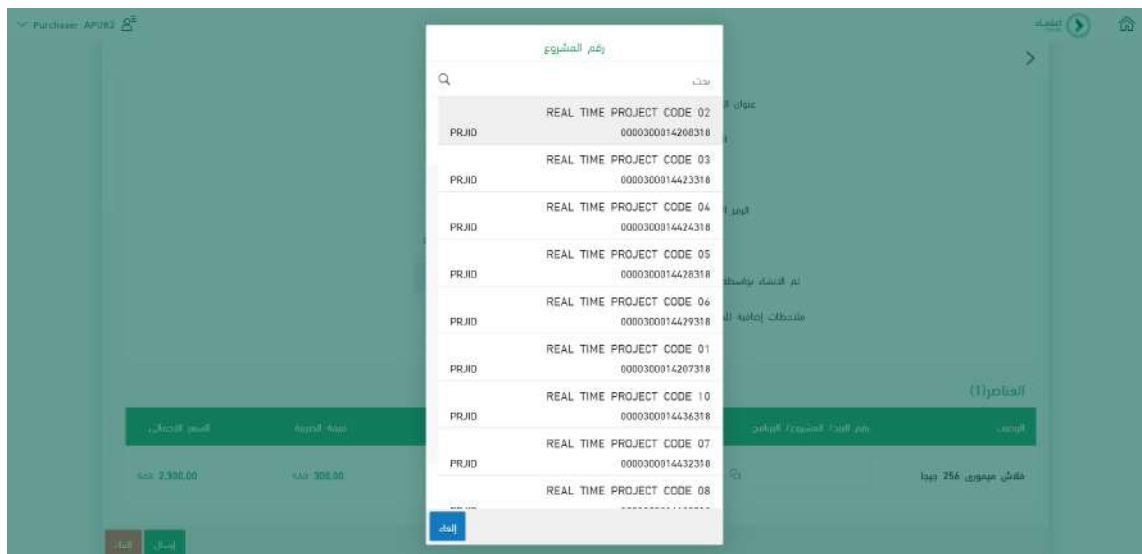
8. من صفحة طلبات عربة التسوق يقوم المستخدم بتحديد الإدارة صاحبة طلب الشراء من خلال حقل "تم الإنشاء بواسطة إدارة". وبإمكان المستخدم اختياريًا إضافة ملاحظات إضافية للمعتمد من خلال حقل "ملاحظات إضافية للمعتمد".



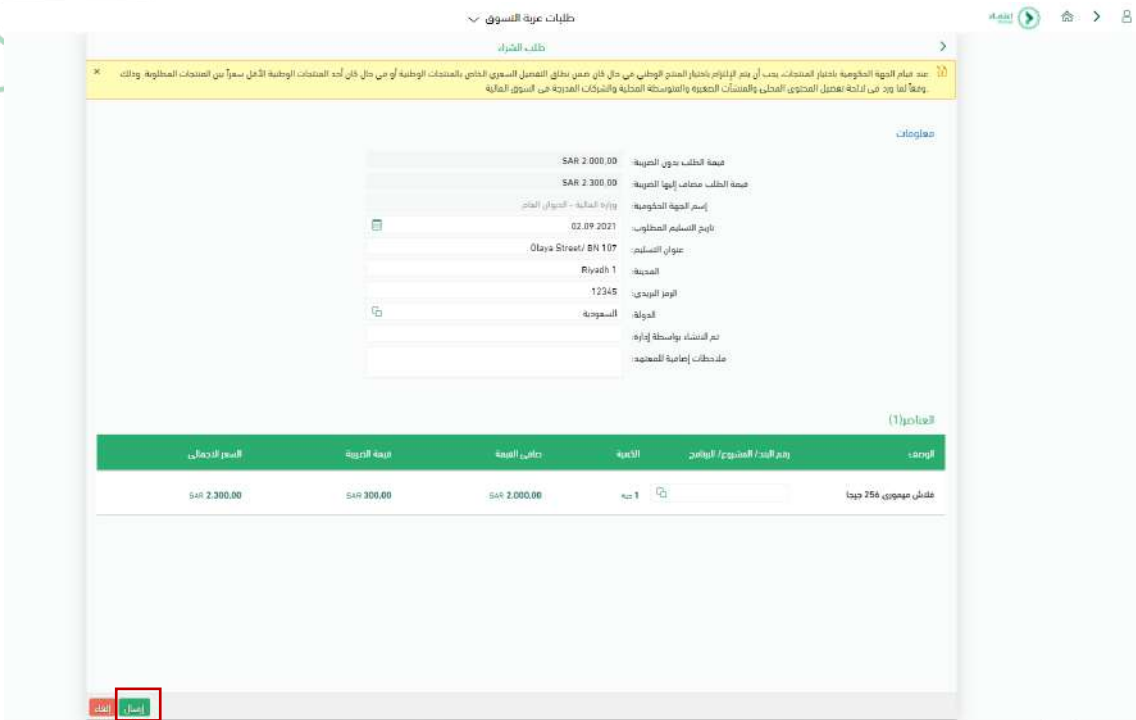
9. من صفحة طلبات عربة التسوق يتم إدخال رقم البند/ المشروع/ البرنامج للمنتج من خلال حقل "رقم البند/المشروع/ البرنامج" أو اختيار الرقم من خلال النقر على أيقونة



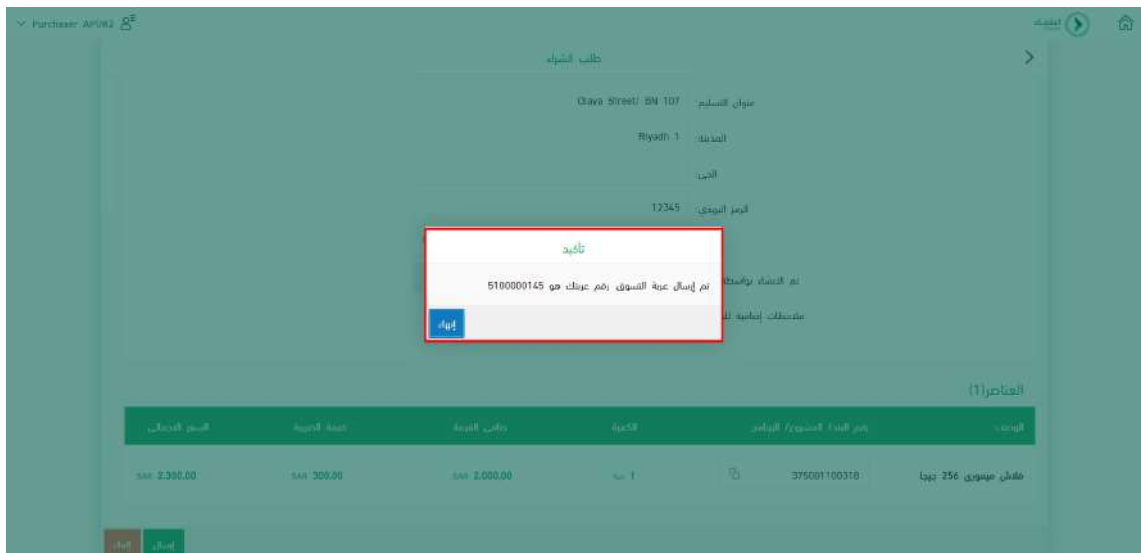
10. عند النقر على أيقونة يتم اختيار رقم المشروع/ البند/ البرنامج من القائمة.



11. النقر على "إرسال" لإنشاء عربة التسوق.



12. بعد إتمام الإجراء بنجاح سوف تظهر رسالة "تم إرسال عربة التسوق، رقم عربتك هو XXXXXXXX".



## متابعة عربات التسوق

### وصف الخدمة

تمكن هذه الخدمة الجهات الحكومية من متابعة حالة عربات التسوق.

### سير عمل الخدمة



تحت إشراف

## إرشادات الاستخدام

1. يتم التوجه إلى الرابط التالي للذهاب إلى المنصة: <https://etimad.sa> ثم يتم النقر على أيقونة "تسجيل الدخول"، بعد ذلك ستظهر صفحة تسجيل الدخول ومن خلالها، يتم اختيار مستخدم "الجهة الحكومية" صاحب صلاحية مدخل طلب الشراء ومن ثم إدخال رقم الهوية وكلمة المرور ورمز التحقق والنقر على أيقونة "تسجيل الدخول".

The screenshot shows the Etimad website's login interface for government entities. The page is titled "تسجيل الدخول لمنصة اعتماد الجهات الحكومية" (Login to the Etimad platform for government entities). It features a navigation bar at the top with options like "اعتماد" (Trust), "اعتماد حكومي" (Government Trust), "اعتماد أعمال" (Business Trust), "اعتماد أفراد" (Individual Trust), "توثيق المستندات" (Document Verification), and "نماذج" (Forms). The main content area has a central form with fields for "رقم الهوية" (National ID Number), "كلمة المرور" (Password), and "رمز التحقق" (Verification Code). A "تسجيل الدخول" (Login) button is prominently displayed. To the right, there is a sidebar with a progress indicator showing two steps: "1 الهوية الوطنية وكلمة المرور" (National ID and Password) and "2 التحقق" (Verification). The Etimad logo is visible in the top right corner.

2. بعد تسجيل الدخول يتم النقر على الأيقونة الموجودة بالأعلى من اليسار واختيار خدمة السوق الإلكتروني.

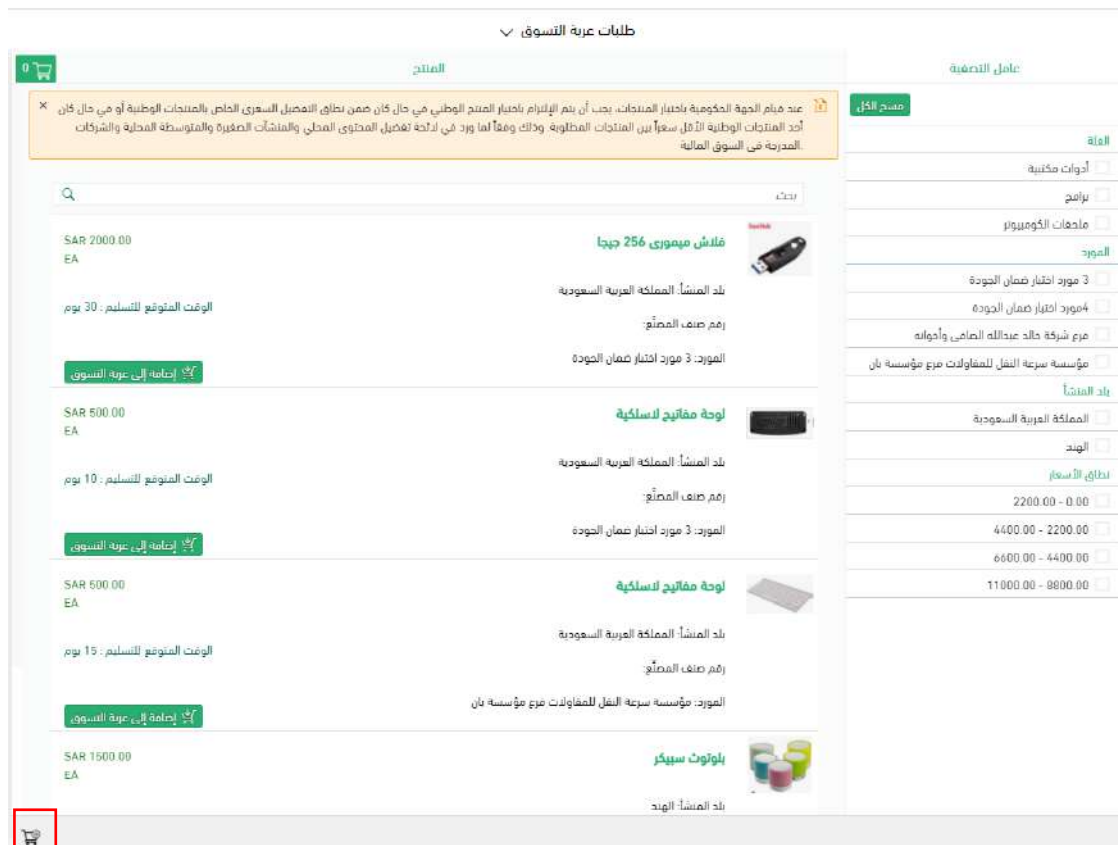


تحت إشراف

3. بإمكان المستخدم إنشاء طلب شراء بالدخول على شاشة طلبات عربات التسوق من الصفحة الرئيسية للنظام.



4. بإمكان المستخدم تتبع عربات التسوق من خلال اختيار أيقونة عربات التسوق أسفل الشاشة



تحت إشراف

5. يقوم المستخدم باختيار عربة التسوق من قائمة العربات بالجانِب الأيمن، أو البحث من خلال ادخال رقم عربة التسوق بخانة البحث

The screenshot displays the 'تتبع عربات التسوق' (Track Procurement Carts) interface. At the top, there is a search bar labeled 'تتبع عربات التسوق' and a dropdown menu. Below this, a list of procurement carts is shown, each with a value in SAR and a date. The first cart is highlighted in green, indicating it is selected. The detailed view of this cart shows the following information:

- عربة التسوق: 5100000381
- القيمة الإجمالية: 4.300,00 SAR
- تاريخ الإنشاء: 27.09.2021
- رقم عربة التسوق: 5100000381
- عنوان التسليم: Olaya Street/ BN 107، الرياض، السعودية
- تاريخ التسليم المطلوب: 04.10.2021
- المُعتمد الحالي: SC Approver AMGR1
- تم الإنشاء بواسطة الجهة الحكومية: GENERAL COURT - MOF
- تم الإنشاء بواسطة إدارته: Testit

At the bottom of the interface, there are navigation buttons for 'الرئيسية' (Home), 'الأكسبة' (Procurement), 'طلب الخدمة' (Request for Service), 'خدمة الأخرى' (Other Services), and 'الخدمة الإجمالية' (Total Service).

بالإمكان المستخدم معرفة الموظف صاحب صلاحية معتمد عربة التسوق الذي سيتمكن من



اعتماد العربة عن طريق النقر على ايقونة



تحت إشراف



# اعتماد عربة التسوق

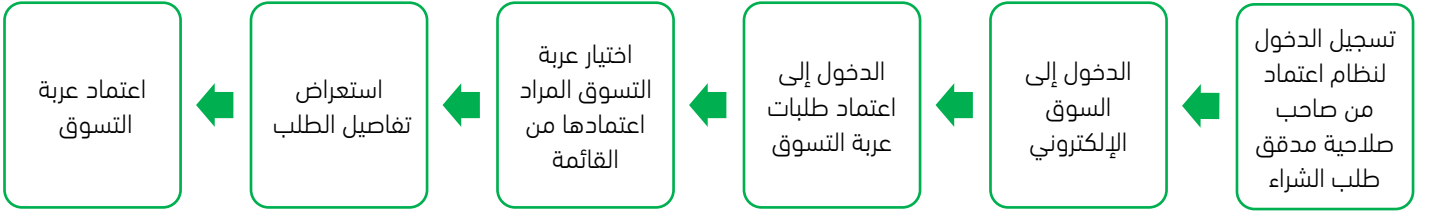
## وصف الخدمة

تمكن هذه الخدمة الجهات الحكومية من اعتماد عربة التسوق.

## معايير العمل

✓ يجب أن يكون لديه صلاحية توقيع العقود، مراعاة لمادة (54) من نظام الصلاحيات والتفويض.

## سير عمل الخدمة



تحت إشراف

## إرشادات الاستخدام

1. يتم التوجه إلى الرابط التالي للذهاب إلى المنصة: <https://etimad.sa> ثم يتم النقر على أيقونة "تسجيل الدخول"، بعد ذلك ستظهر صفحة تسجيل الدخول ومن خلالها، يتم اختيار مستخدم "الجهة الحكومية" صاحب صلاحية مدقق طلب الشراء ومن ثم إدخال رقم الهوية وكلمة المرور ورمز التحقق والنقر على أيقونة "تسجيل الدخول".

The screenshot shows the login interface for government entities on the Etimad portal. The page is titled "تسجيل الدخول لمنصة اعتماد الجهات الحكومية" (Login to the Etimad platform for government entities). It features a form with the following fields: "رقم الهوية" (National ID Number), "رقم الجهة" (Entity Number), "كلمة المرور" (Password), and "رمز التحقق" (Verification Code). A "تسجيل الدخول" (Login) button is prominently displayed in orange. To the right, a progress indicator shows two steps: "1 الهوية الوطنية وكلمة المرور" (National ID and Password) and "2 التحقق" (Verification). The top navigation bar includes links for "تعاقد" (Contracting), "توثيق المستندات" (Document Verification), "اعتماد أفراد" (Individuals), "اعتماد أعمال" (Businesses), "اعتماد حكومي" (Government), "عن اعتماد" (About Etimad), and the Etimad logo.

2. بعد تسجيل الدخول يتم النقر على الأيقونة الموجودة بالأعلى من اليسار واختيار خدمة **السوق الإلكتروني**.

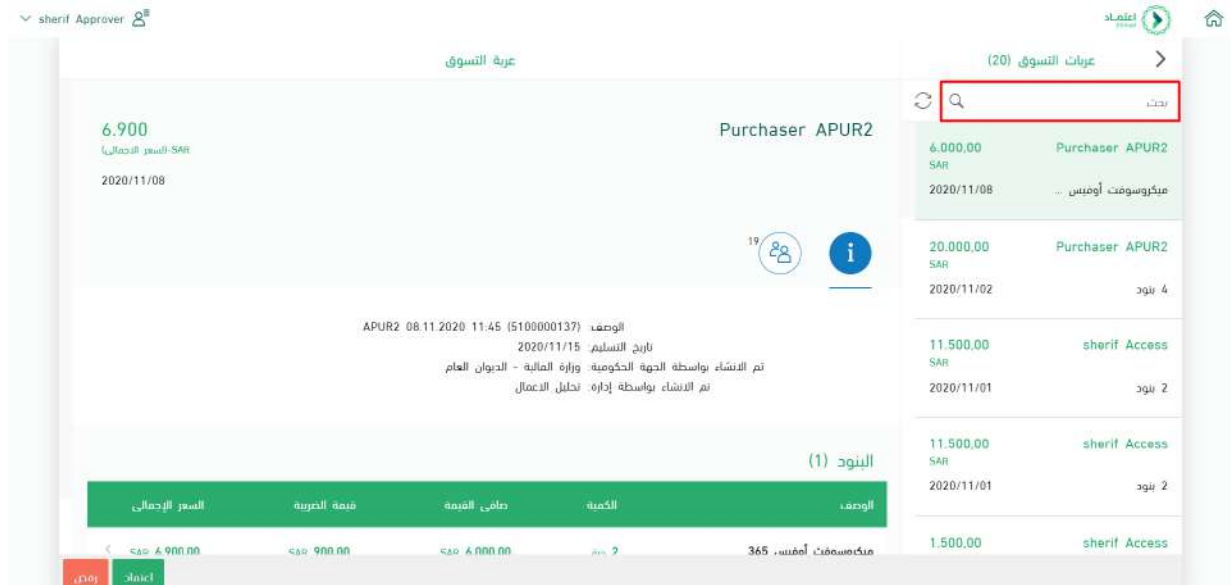


تحت إشراف

3. بإمكان المستخدم اعتماد عربة التسوق بالدخول على شاشة اعتماد طلبات عربة التسوق من الصفحة الرئيسية للنظام.

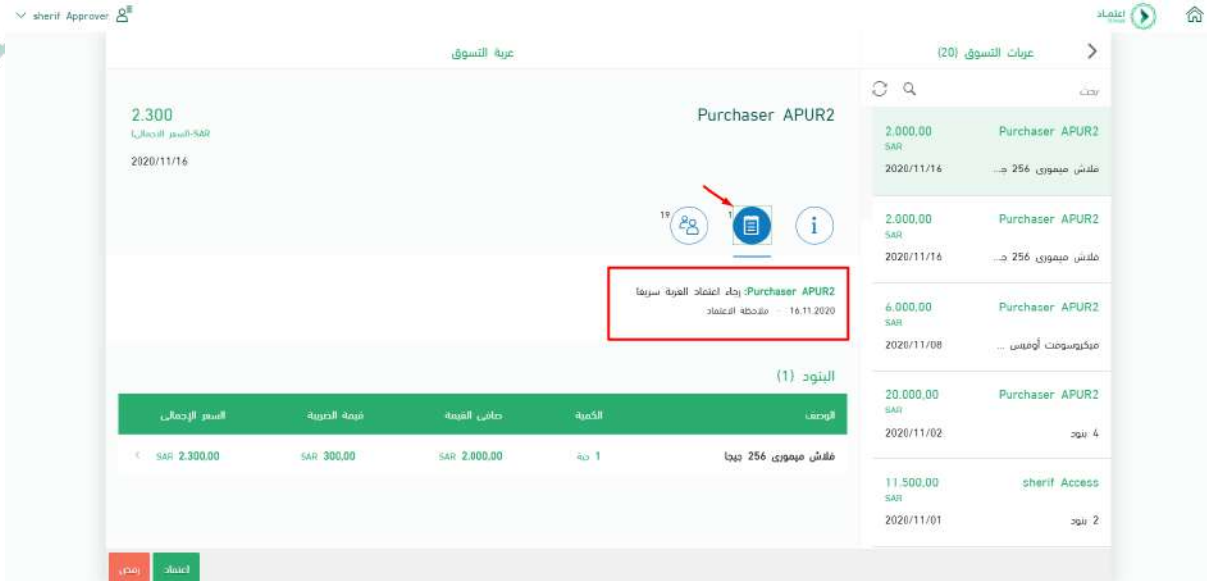


4. تظهر على الجانب الأيمن جميع عربات التسوق التي تنتظر الاعتماد وبإمكان المستخدم البحث عن عربة تسوق محددة من خلال حقل البحث وإدخال رقم العربة.

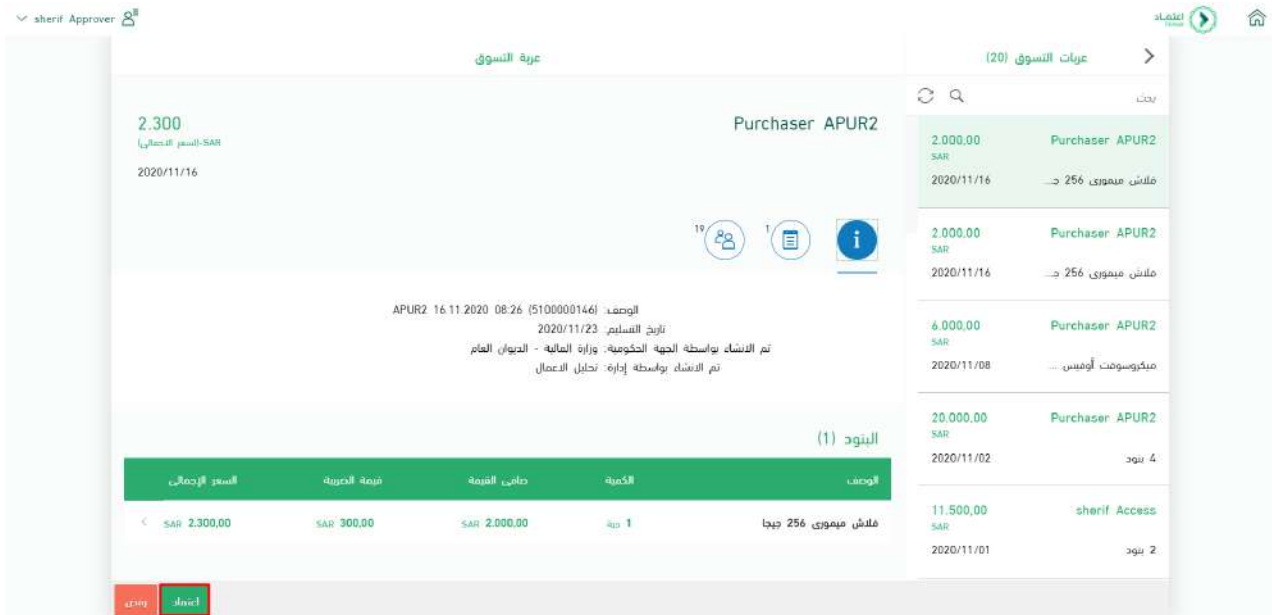


تحت إشراف

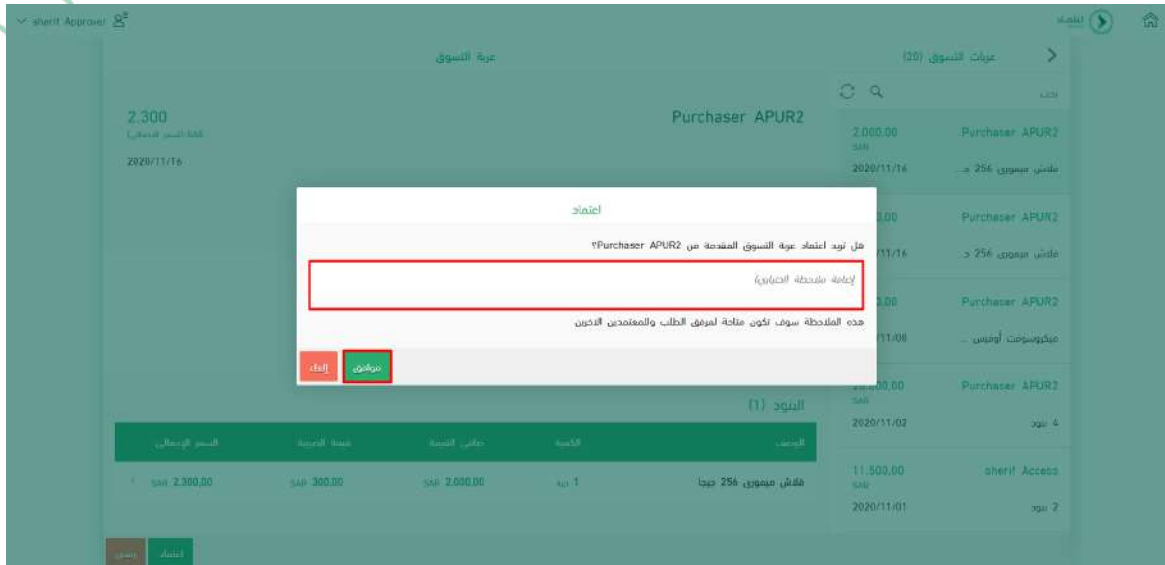
5. في حالة كتابة ملاحظة إضافية من قبل مدخل طلب الشراء، بإمكانك التحقق منها من خلال النقر على الأيقونة يسار أيقونة المعلومات



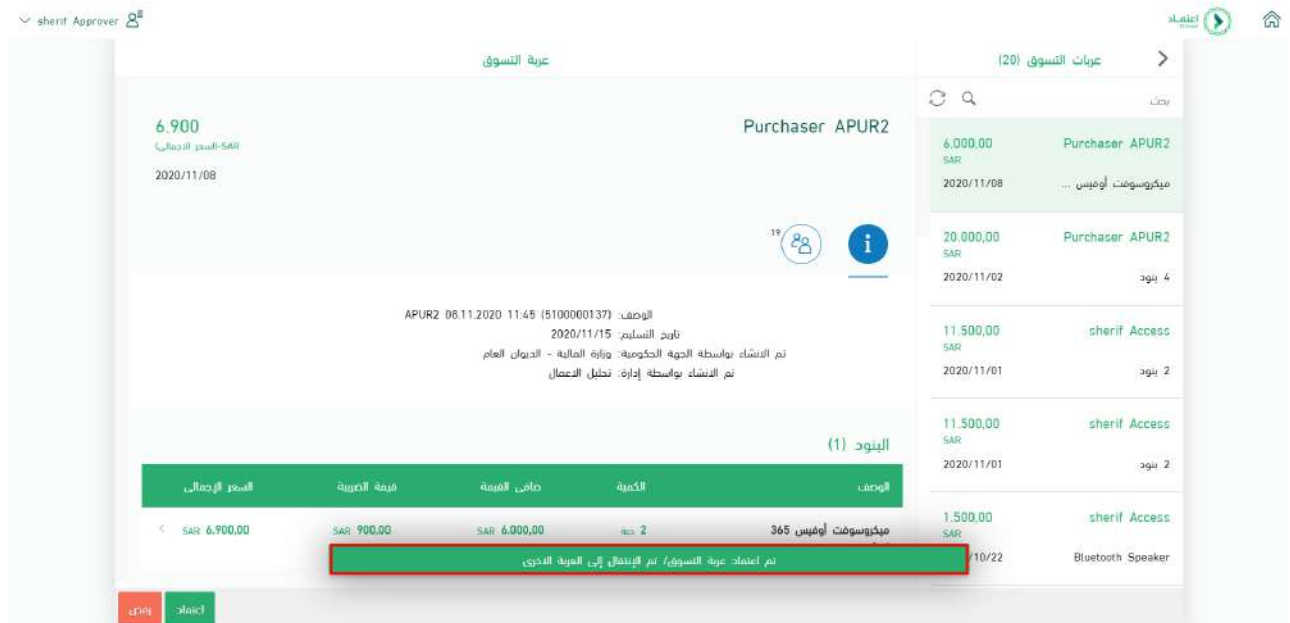
6. بعد مراجعة تفاصيل العربة، يتم النقر على زر "اعتماد" أسفل الشاشة لتتمكن من اعتماد العربة.



7. بإمكان المستخدم كتابة ملاحظة اختيارياً لمدخل طلب الشراء من خلال حقل "إضافة ملاحظة" ثم النقر على أيقونة "موافق".



8. بعد إتمام الإجراء بنجاح سوف تظهر رسالة "تم اعتماد عربة التسوق / تم الانتقال إلى العربة الأخرى".



# تعميد أمر الشراء

## وصف الخدمة

تمكن هذه الخدمة الجهات الحكومية من تأكيد أمر الشراء وتعميد المورد بناء على الرد المستلم (عرض المورد).

## سير عمل الخدمة



تحت إشراف

## إرشادات الاستخدام

1. يتم التوجه إلى الرابط التالي للذهاب إلى المنصة: <https://etimad.sa> ثم يتم النقر على أيقونة "تسجيل الدخول"، بعد ذلك ستظهر صفحة تسجيل الدخول ومن خلالها، يتم اختيار مستخدم "الجهة الحكومية" صاحب صلاحية إدارة عمليات مشتريات السوق الإلكتروني ومن ثم إدخال رقم الهوية وكلمة المرور ورمز التحقق والنقر على أيقونة "تسجيل الدخول".

The screenshot shows the Etimad portal's login interface for government entities. The page is titled "تسجيل الدخول لمنصة اعتماد الجهات الحكومية" (Login to the Etimad platform for government entities). It features a navigation bar at the top with options like "عن اعتماد", "اعتماد حكومي", "اعتماد اعمال", "اعتماد افراد", "توثيق المستندات", and "تعاقد". The main content area includes a registration form with fields for "رقم الهوية" (National ID Number), "كلمة المرور" (Password), and "رمز التحقق" (Verification Code). A red box highlights the "تسجيل الدخول" (Login) button. On the right side, there is a progress indicator showing two steps: "1 الهوية الوطنية وكلمة المرور" (National ID and Password) and "2 التحقق" (Verification).

1. بعد تسجيل الدخول يتم النقر على الأيقونة الموجودة بالأعلى من اليسار واختيار خدمة السوق الإلكتروني.



تحت إشراف

2. بإمكان المستخدم التأكيد على رد المورد باستلام أمر الشراء بالدخول على شاشة إدارة إجراءات السوق الإلكتروني من الصفحة الرئيسية للنظام.



3. يتم اختيار مشتريات من القائمة أعلى الشاشة ثم اختيار مشتريات مرة أخرى من القائمة الفرعية.





4. بإمكان المستخدم النقر على **"الكل"** بجانب الردود على أمر الشراء لتظهر جميع الردود أو اختيار الرد على أمر شراء محدد من خلال حقل "رقم أمر الشراء المرجعي" ثم النقر على **"تطبيق"** لتصفية النتائج.

بإمكان المستخدم إعادة فرز وترتيب الأعمدة في الجدول عن طريق النقر على اسم العمود لاختيار طريقة الفرز مثل إيجاد عمليات تخص مورد معين او في حال الرغبة بالتصفية حسب حالة امر الشراء.

5. بإمكان المستخدم اختيار رقم الرد ثم النقر على **"تأكيد الرد"** أو النقر على رقم الرد لاستعراض التفاصيل ثم تأكيد الرد.

6. بعد إتمام الإجراء بنجاح سوف تظهر رسالة "تم إنشاء الرد على أمر الشراء XXXXXX - وقبول كل البنود".

عرض الرد على أمر الشراء

مذهي | التاريخ

تم إنشاء الرد على أمر الشراء 650000266 - وقبول كل البنود

اسم الرد على أمر الشراء: 12:10:01:09:2021:1854660311 | رقم الرد على أمر الشراء: 650000266 | اسم أمر الشراء المرجعي: 12:10:01:09:2021:1854660311 | الحالة: مفسود إلى أمر شراء | رقم أمر الشراء المرجعي: 6100000246

نظرة عامة | المفصلة | البنود | الملاحظات والمرفقات | تتبع

**البيانات العامة لأمر الشراء المرجعي**

رقم أمر الشراء المرجعي: 6100000246

اسم أمر الشراء المرجعي: 12:10:01:09:2021:1854660311

ملاحظة المورد:

**البيانات العامة للرد على أمر الشراء**

رقم الرد على أمر الشراء: 6500000266

اسم الرد على أمر الشراء: 12:10:01:09:2021:1854660311

ملاحظة للمشتري: يمكن التوريد بالتاريخ المطلوب

عائل التصفية إعدادات

رقم البند	حالة البند	نوع البند	رقم العتاد	معرف المنتج	الوصف	الرد الكمية	كمية	وحدة	الرد السعر	السعر	الرد العملة	العملة	لكن	الرد تاريخ التسليم	تاريخ التسليم	حداول التسليم	الرد الإطاعة الإجمالي	إطاعة زمني	تقديم
1	مفعول	معدة	1	21000006	بنطالوت	2	2	جبه	1,500.00	5sR	5sR	00.00	1	02.09.2021	02.09.2021				

تحت إشراف

# تأكيد استلام المنتجات

## وصف الخدمة

تمكن هذه الخدمة الجهات الحكومية من تأكيد إستلام المنتجات بعد مطابقتها والتأكد من الكميات المستلمة أو رفض الإستلام

## معايير العمل

✓ يجب أن يتم تأكيد توصيل المنتجات من قبل المورد حتى يستطيع موظف الجهة تأكيد الاستلام بعد فحص المنتجات والتأكد من مطابقتها لأمر الشراء وتأكيد الاستلام.

## سير عمل الخدمة



تحت إشراف

## إرشادات الاستخدام

1. يتم التوجه إلى الرابط التالي للذهاب إلى المنصة: <https://etimad.sa> ثم يتم النقر على أيقونة "تسجيل الدخول"، بعد ذلك ستظهر صفحة تسجيل الدخول ومن خلالها، يتم اختيار مستخدم "الجهة الحكومية" صاحب صلاحية معتمد فاتورة السوق الإلكتروني ومن ثم إدخال رقم الهوية وكلمة المرور ورمز التحقق والنقر على أيقونة "تسجيل الدخول".

The screenshot shows the login page for government entities on the Etimad website. The page is titled "تسجيل الدخول لمنصة اعتماد الجهات الحكومية" (Login to the Etimad platform for government entities). It features a navigation menu at the top with options like "تعاقد", "توثيق المستندات", "اعتماد أفراد", "اعتماد أعمال", "اعتماد حكومي", "عن اعتماد", and "Etimad". The main content area has a form with the following fields: "رقم الهوية" (National ID Number), "رقم الجهة" (Entity Number), "كلمة المرور" (Password), "كلمة المرور" (Repeat Password), and "رمز التحقق" (Verification Code). A red box highlights the "تسجيل الدخول" (Login) button. On the right side, there is a progress indicator with two steps: "1 الهوية الوطنية وكلمة المرور" (National ID and Password) and "2 التحقق" (Verification).

2. بعد تسجيل الدخول يتم النقر على الأيقونة الموجودة بالأعلى من اليسار واختيار خدمة السوق الإلكتروني.



تحت إشراف

3. بإمكان المستخدم تأكيد استلام الشحنات عن طريق الدخول على شاشة الموافقة على مذكرة التسليم من الصفحة الرئيسية للنظام.



4. بإمكان المستخدم البحث عن رقم التأكيد من خلال حقل البحث أو من خلال تصفح القائمة.



تحت إشراف

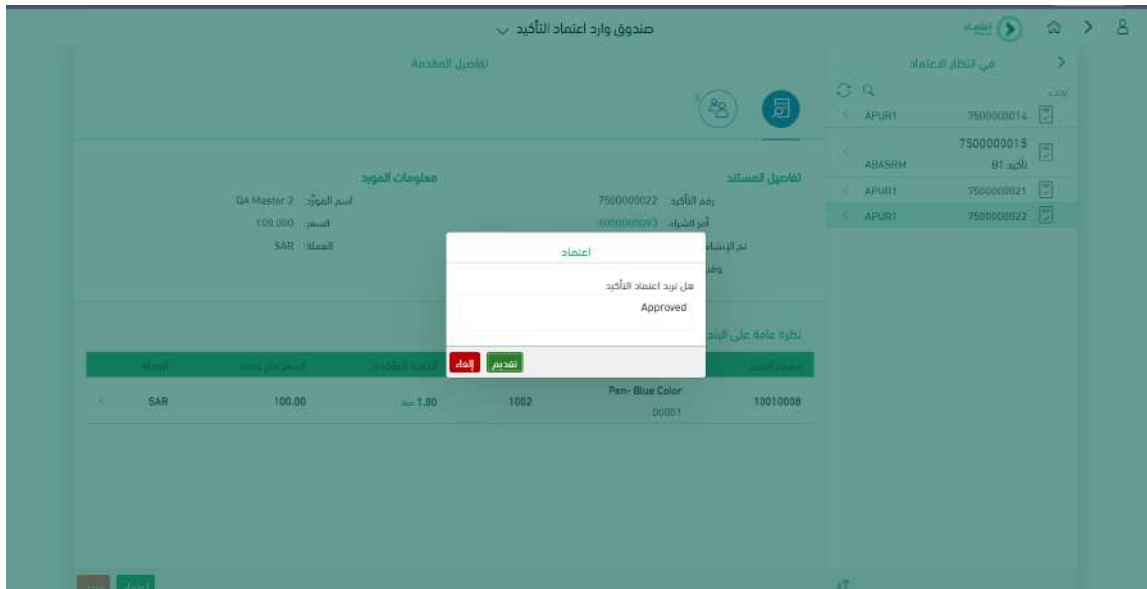
5. يقوم المستخدم باختيار اشعار التسليم او البحث في قائمة الاشعارات من خلال ادخال رقم الاشعار بخانة البحث ومن ثم النقر على زر "اعتماد" بعد مراجعة التفاصيل مثل الكمية المؤكدة.



يمكن المستخدم تتبع الطلبات عن طريق الدخول على مشتريات < أوامر الشراء < تفاصيل أمر الشراء < تتبع لمتابعة إجراءات أمر الشراء.



6. يمكن المستخدم تأكيد استلام المنتجات عن طريق النقر على "تقديم" لإرسال الاعتماد.



تحت إشراف

7. بعد إتمام الإجراء بنجاح سوف تظهر رسالة "التأكيد XXXXXXXX معتمد"



# اعتماد الفاتورة

## وصف الخدمة

تمكن هذه الخدمة الجهات الحكومية من اعتماد الفاتورة المنشأة من قبل المورد.

## معايير العمل

✓ يجب أن يتم تأكيد استلام المنتجات كي يمكن متابعة تنفيذ الخدمة واعتماد الفاتورة.

## سير عمل الخدمة



تحت إشراف



## إرشادات الاستخدام

1. يتم التوجه إلى الرابط التالي للذهاب إلى المنصة: <https://etimad.sa> ثم يتم النقر على أيقونة "تسجيل الدخول"، بعد ذلك ستظهر صفحة تسجيل الدخول ومن خلالها، يتم اختيار مستخدم "الجهة الحكومية" صاحب صلاحية معتمد فاتورة السوق الإلكتروني ومن ثم إدخال رقم الهوية وكلمة المرور ورمز التحقق والنقر على أيقونة "تسجيل الدخول".

الرئيسية | اعتماد | اعتماد حكومي | اعتماد أعمال | اعتماد أفراد | توثيق المستندات | نماذج

الرجوع إلى خيارات تسجيل الدخول

### الدخول لمنصة اعتماد للجهات الحكومية

1 الهوية الوطنية وكلمة المرور

2 التحقق

تسجيل الدخول لمنصة اعتماد الجهات الحكومية

رقم الهوية

رقم الجهة

كلمة المرور

رمز التحقق

نسبت كلمة المرور

تسجيل الدخول

2. بعد تسجيل الدخول يتم النقر على الأيقونة الموجودة بالأعلى من اليسار واختيار خدمة **السوق الإلكتروني**.

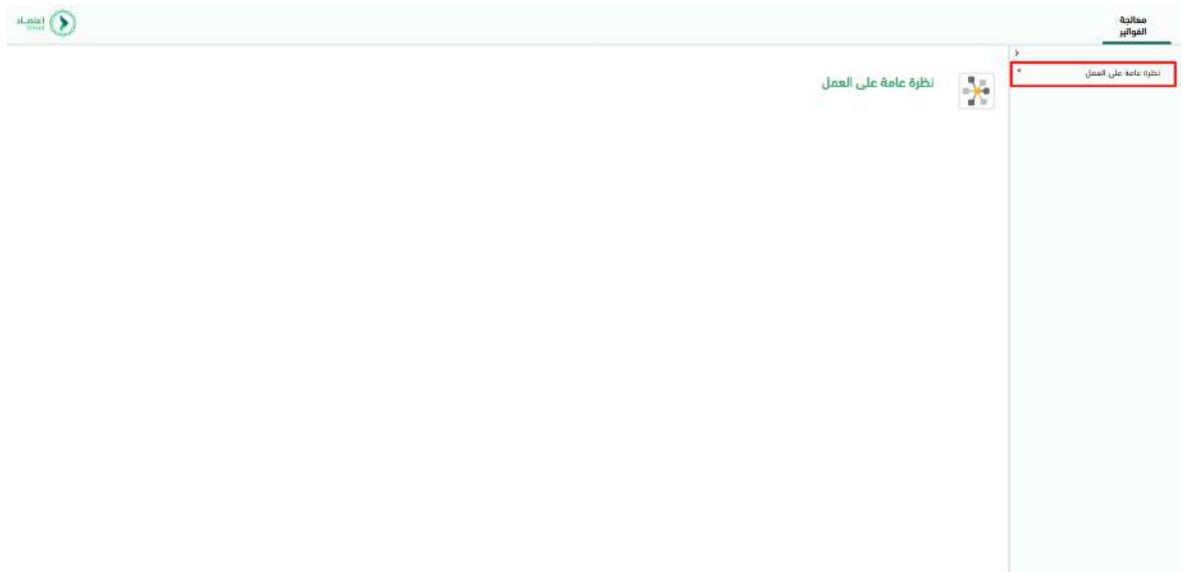


تحت إشراف

3. بإمكان المستخدم اعتماد الفاتورة بالدخول على شاشة إدارة إجراءات السوق الإلكتروني من الصفحة الرئيسية للنظام.



4. بإمكان المستخدم النقر على نظرة عامة على العمل الموجودة في قائمة معالجة الفواتير.



5. بعد اختيار رقم الفاتورة، بإمكان المستخدم اعتماد الفاتورة مباشرة من خلال النقر على زر "اعتماد". أو من خلال النقر على رقم الفاتورة لاستعراض التفاصيل قبل الاعتماد.

بإمكان المستخدم النقر على "تحديث"  ثم اختيار رقم الفاتورة.

آخر تحديث UTC+3 09:26:53 16.11.2020  لتظهر جميع الفواتير،

6. بإمكان المستخدم مراجعة البيانات كإجمالي قيمة الفاتورة من خلال حقل "إجمالي القيمة" في أعلى الشاشة ثم النقر على زر "اعتماد" في أعلى يمين الشاشة في حالة اعتماد الفاتورة.

تحت إشراف

7. بعد إتمام الإجراء بنجاح سوف تظهر رسالة "معتمد".

عرض المستند

معاينة قبل الطباعة | إظهار الخواص | إظهار الخواص | إظهار الخواص

Microsoft Arabia طرف تحرير الفواتير Microsoft Arabia المورد إجمالي القيمة SAR 12,600.00 الحالة في انتظار الاعتماد رقم أمر الشراء 6100000370 رقم الفاتورة الخارجي 8100000347 رقم الفاتورة 8500090223

نظرة عامة

رقم أمر الشراء: Microsoft Arabia 12  
 طرف تحرير الفواتير: Microsoft Arabia 12  
 المورد: Microsoft Arabia 12  
 رقم الفاتورة الخارجي: 8100000347  
 اسم الفاتورة: Without IBAN Test  
 تاريخ تحرير الفواتير: 10.11.2020  
 مستلم الفاتورة: -041

إجمالي القيمة الإجمالي/العملة: SAR 12,600.00  
 وصيد: 0.00  
 إجمالي الضريبة: 600.00  
 تكاليف عرضية: 0.00  
 شروط الدفع: استحقاق فوري

تحميل الخصومة إعدادات

رقم المدطر	تعيين	نوع	معرف المنتج	الرتبة	شاه المنتج	أمر الشراء	البنك	كمية	وحدة	السعر/الوحدة	العملة	وحدة السعر	تعاين القيمة	الكمية	رقم حساب الدين	الاسم الحساب العام	نوع تعيين الحساب	تعيين رقم
1	✓	ملو	206103	2019	01001	00370	01	3	حبة	4,000.00	SAR	1	12,600.00	٧٨	20081	رقم المشروع	رقم المشروع	208318

8. بإمكان الجهة الحكومية بعد اعتماد الفاتورة وتحميل المرفق الخاص بالفاتورة الانتقال إلى نظام اعتماد والدخول على المدفوعات ورفع **مطالبة فواتير** لدفع المستحقات.

## متابعة الطلبات

1. التوجه إلى الرابط التالي للذهاب إلى المنصة: <https://etimad.sa> ثم يتم النقر على أيقونة "تسجيل الدخول"، بعد ذلك ستظهر صفحة تسجيل الدخول ومن خلالها، يتم اختيار مستخدم "الجهة الحكومية" ومن ثم ادخال رقم الهوية وكلمة المرور ورمز التحقق والنقر على أيقونة **تسجيل الدخول**

The screenshot shows the Etimad website's login interface for government entities. The page is titled "تسجيل الدخول لمنصة اعتماد الجهات الحكومية" (Login to the Etimad platform for government entities). It features a navigation menu at the top with options like "تعاقد", "توثيق المستندات", "اعتماد افراد", "اعتماد اعمال", "اعتماد حكومي", and "عن اعتماد". The main content area includes a form with fields for "رقم الهوية" (National ID Number), "كلمة المرور" (Password), and "رمز التحقق" (Verification Code). A red box highlights the "تسجيل الدخول" (Login) button. A sidebar on the right shows a progress indicator with two steps: "1 الهوية الوطنية وكلمة المرور" (National ID and Password) and "2 التحقق" (Verification).

2. بعد تسجيل الدخول يتم النقر على الأيقونة الموجودة بالأعلى من اليسار واختيار خدمة **السوق الإلكتروني**.

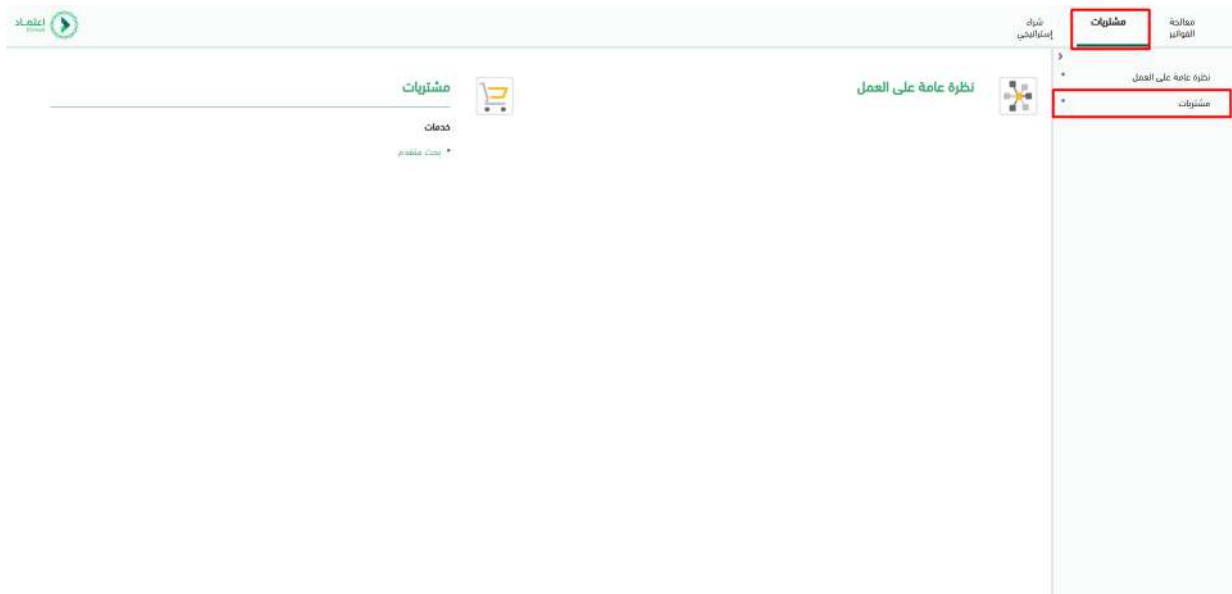


تحت إشراف

3. بإمكان المستخدم اعتماد الفاتورة بالدخول على شاشة إدارة إجراءات السوق الإلكتروني من الصفحة الرئيسية للنظام.



4. يتم اختيار مشتريات من القائمة أعلى الشاشة ثم اختيار مشتريات مرة أخرى من القائمة الفرعية.





7. بإمكان المستخدم عن طريق الجدول تتبع أمر الشراء:
- مرحلة تعמיד أمر الشراء = الرد على أمر الشراء
  - مرحلة تأكيد استلام المنتجات = التأكيد
  - مرحلة اعتماد الفاتورة = الفاتورة

تتبع أمر الشراء

رقم أمر الشراء: 6000000000 نوع أمر الشراء: فاتورة - مخرجات تاريخ الاستدعاء: 08.02.2021 بعنصر: (الاجملي) SAR: 69,411.10 الموزع: الشركة السعودية للتجارة والتوزيع العامة

التتبع

الرد على أمر الشراء

الرد على أمر الشراء	رقم المستند	رقم المستند في الخادم المحلي	المدة	التاريخ	مبلغ القيمة	العملة
رد على أمر الشراء	4000000030		مطلوب	12.01.2021	0.00	SAR
رد على أمر الشراء	5000000071		مستند	04.02.2021	118,896.59	SAR
رد على أمر الشراء	6000000090		مطلوب	08.02.2021	60,357.48	SAR
رد على أمر الشراء	6500000105	مطلوب على أمر الشراء	مستند	13.02.2021	60,357.48	SAR
رد على أمر الشراء	7500000193		مستند	04.07.2021	60,357.48	SAR
رد على أمر الشراء	8500000702		مستند	01.08.2021	69,411.10	SAR

ملاحظة النظام: فشل في نقل المستند مع مستند محقق به يومه ناهي في رد PD

معلومات الشراء

رقم المستند الإصدار	تاريخ الإصدار	تاريخ التغيير	اسم المستند
08.37.04.02.2021.102896451	09.24.31.08.02.2021	13.19.34.13.02.2021	

معلومات التغيير

رقم التغيير من إلى	القيمة القديمة	القيمة الجديدة	رقم التغيير بواسطة	رقم التغيير في	وقت التغيير	الإصدار

يجب على المستخدم التأكد من تسلسل الإجراءات بشكل متتابع لتلافي حدوث مشاكل تقنية تعيق أتمام الإجراءات.

التسلسل الصحيح للعمليات يتم كما هو موضح بالجدول أعلاه







# شكراً جزيلاً

   EtimadSA  
رقم التواصل: 19990

تحت إشراف

وزارة المالية  
Ministry of Finance



NCGR  
المركز الوطني لنظم  
الموارد الحكومية



EXPRO  
هيئة كفاءة الإنفاق والمشروعات الحكومية  
Expenditure & Projects Efficiency Authority