

التقرير الربعي لأداء الميزانية
الربع الثالث 1444 - 1445 هـ
Budget Performance Report Q3 2023



التقرير الربعي لأداء الميزانية العامة للدولة

الربع الثالث من السنة المالية 1444/1445 هـ (2023م)

وزارة المالية
Ministry of Finance



المحتويات

01 مقدمة

02 الميزانية العامة للدولة
للسنة المالية 1445/1444هـ (2023م)

03 الملخص التنفيذي لأداء الميزانية العامة للدولة
حتى الربع الثالث من السنة المالية 1445/1444هـ (2023م)

04 الإيرادات

05 المصروفات

06 التمويل

07 رصيد الاحتياطي العام للدولة والحساب الجاري
حتى نهاية الربع الثالث من السنة المالية 1445/1444هـ (2023م)

08 الدين العام

09 ملحق تعريف البنود


أداء المالية العامة وفق معايير الإفصاح المالي. كما تجدر الإشارة إلى أن إعداد الميزانية العامة للدولة يتم على الأساس المحاسبي النقدي، مع العلم أن البيانات المالية الواردة في التقرير مبوبة حسب دليل إحصاءات مالية الحكومة (GFSM 2014)، الذي يُصدره صندوق النقد الدولي كتصنيف عالمي موحد. كما يتضمن التقرير قائمة بالمصطلحات وشروطاتها.

تم إعداد هذا التقرير الربع سنوي من قبل وزارة المالية، ويحتوي على بيانات تفصيلية لحركة الإيرادات والمصروفات خلال الربع المحدد بالتقرير، إضافة إلى الفائض (أو العجز) المحقق وآلية تمويله والدين العام، بالإضافة إلى رصيد الاحتياطي العام للدولة والحساب الجاري. وتسعى وزارة المالية من خلال نشر هذا التقرير بشكل دوري - إلى إعطاء مزيد من الشفافية حول

الميزانية العامة للدولة

للسنة المالية 1445/1444 هـ (2023م)

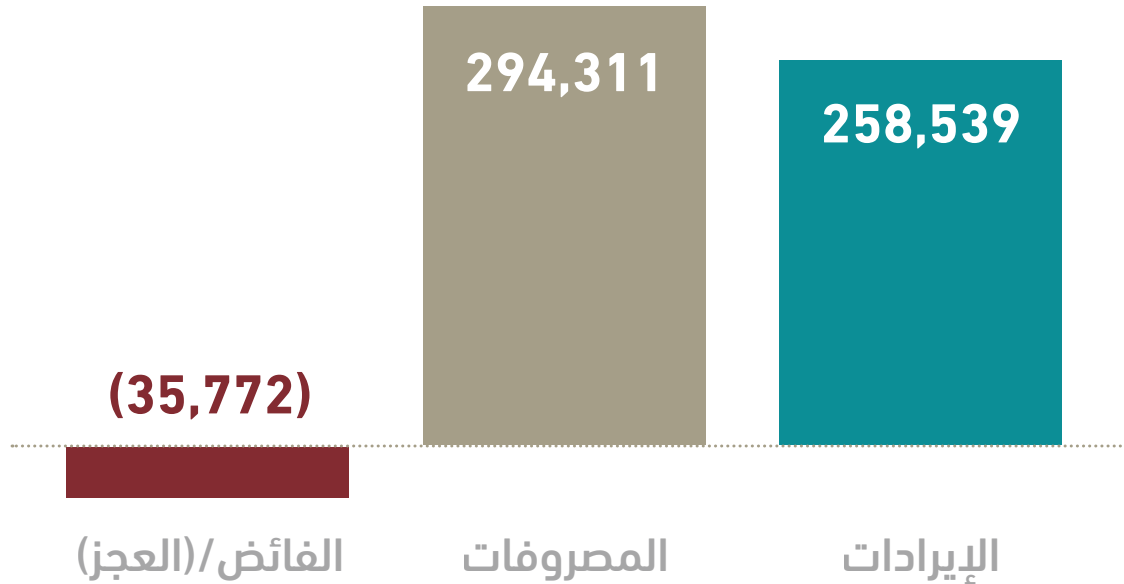
(مليون ريال)

ميزانية السنة المالية 1445/1444 هـ (2023م)	النتائج الفعلية لميزانية السنة المالية 1444/1443 هـ (2022م)	ميزانية السنة المالية 1444/1443 هـ (2022م)	البيان
1,130,000	1,268,164	1,045,090	إجمالي الإيرادات 
1,114,000	1,164,309	955,000	إجمالي المصروفات 
16,000	103,855	90,090	الفائض / (العجز) 

الملخص التنفيذي

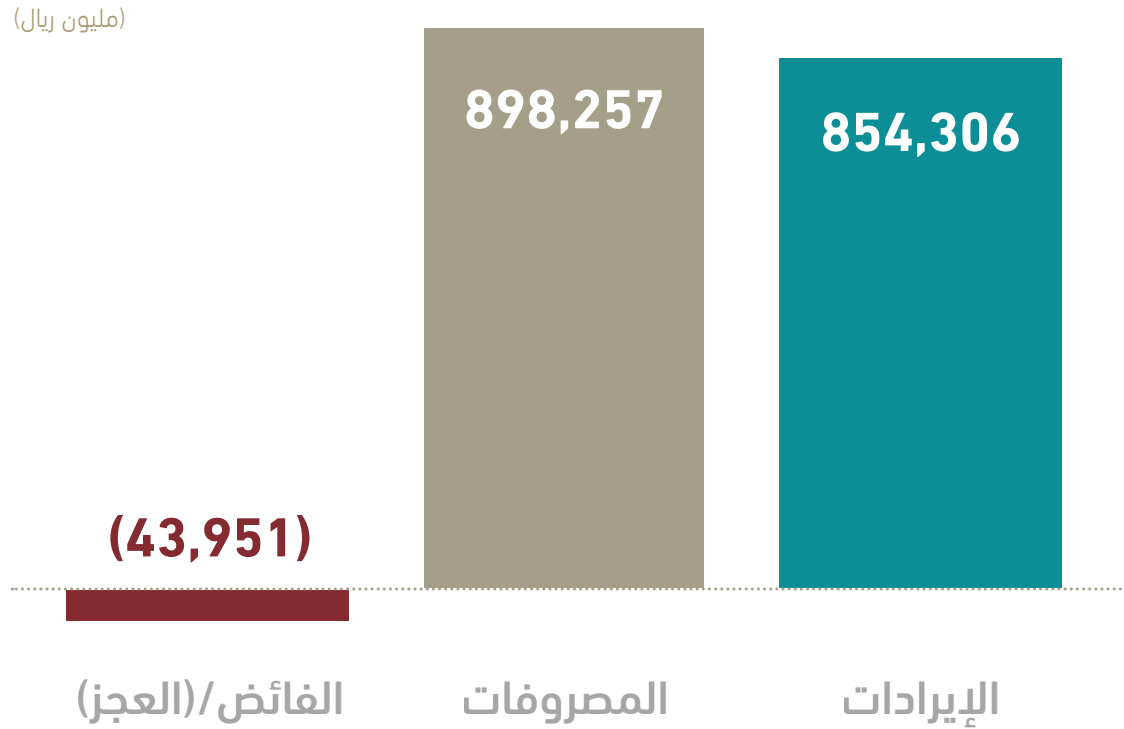
النتائج الفعلية لأداء الميزانية للربع الثالث
من السنة المالية 1444 / 1445 هـ (2023م)

(مليون ريال)



الملخص التنفيذي

النتائج الفعلية لأداء الميزانية حتى الربع الثالث
من السنة المالية 1444 / 1445 هـ (2023م)

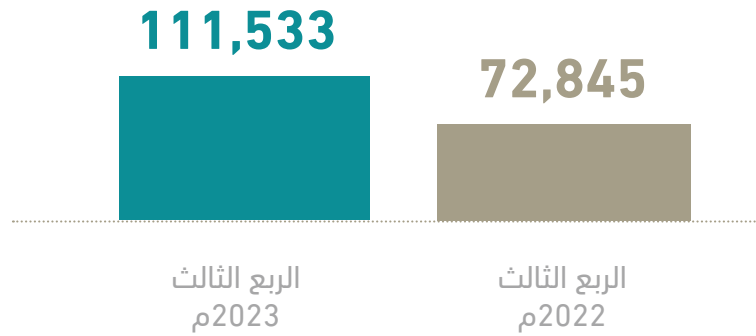


الملخص التنفيذي

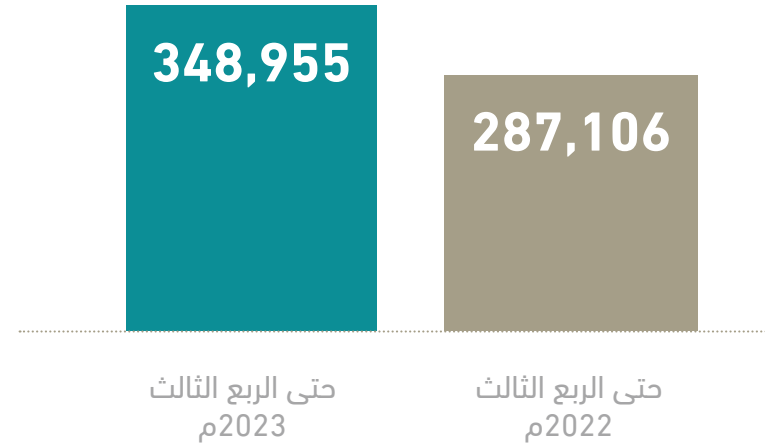
النتائج الفعلية لأداء الإيرادات غير النفطية
من السنة المالية 1444/1445 هـ (2023م)

(مليون ريال)

للمربع الثالث من السنة المالية 2023م
مقارنة بالفترة المماثلة من العام السابق










حتى الربع الثالث من السنة المالية 2023م
مقارنة بالفترة المماثلة من العام السابق



الإيرادات الفعلية حتى الربع الثالث
من السنة المالية 1444 / 1445 هـ (2023م)

(مليون ريال)








الإجمالي	الربع الثالث	الربع الثاني	الربع الأول	الإيرادات*
505,351	147,006	179,740	178,605	الإيرادات النفطية 
32,079	8,210	16,680	7,188	الضرائب على الدخل والأرباح والمكاسب الرأسمالية 
199,475	70,258	66,130	63,087	الضرائب على السلع والخدمات 
16,446	5,702	5,243	5,501	الضرائب على التجارة والمعاملات الدولية 
29,896	3,151	22,624	4,120	ضرائب أخرى 
71,061	24,212	24,406	22,443	الإيرادات الأخرى 
348,955	111,533	135,083	102,339	الإيرادات غير النفطية 
854,306	258,539	314,823	280,944	الإجمالي

* تعريف البنود في الملحق المرفق بنهاية التقرير

الإيرادات

الإيرادات الفعلية للربع الثالث
من السنة المالية 1444 / 1445 هـ (2023م)
مقارنة بالفترة المماثلة من العام السابق

(مليون ريال)








نسبة التغير %	الربع الثالث 2023م	الربع الثالث 2022م	الإيرادات*
-36%	147,006	229,023	الإيرادات النفطية 
148%	8,210	3,316	الضرائب على الدخل والأرباح والمكاسب الرأسمالية 
57%	70,258	44,855	الضرائب على السلع والخدمات 
45%	5,702	3,920	الضرائب على التجارة والمعاملات الدولية 
48%	3,151	2,136	ضرائب أخرى 
30%	24,212	18,618	الإيرادات الأخرى 
53%	111,533	72,845	الإيرادات غير النفطية 
-14%	258,539	301,869	الإجمالي

* تعريف البنود في الملحق المرفق بنهاية التقرير

الإيرادات

الإيرادات الفعلية حتى الربع الثالث
من السنة المالية 1444 / 1445 هـ (2023م)
مقارنة بالفترة المماثلة من العام السابق









(مليون ريال)

نسبة التغير %	حتى الربع الثالث 2023م	حتى الربع الثالث 2022م	الإيرادات*
-24%	505,351	663,087	الإيرادات النفطية 
82%	32,079	17,663	الضرائب على الدخل والأرباح والمكاسب الرأسمالية 
18%	199,475	169,495	الضرائب على السلع والخدمات 
14%	16,446	14,409	الضرائب على التجارة والمعاملات الدولية 
19%	29,896	25,160	ضرائب أخرى 
18%	71,061	60,379	الإيرادات الأخرى 
22%	348,955	287,106	الإيرادات غير النفطية 
-10%	854,306	950,192	الإجمالي

* تعريف البنود في الملحق المرفق بنهاية التقرير

المصروفات الفعلية حتى الربع الثالث
من السنة المالية 1444 / 1445 هـ (2023م)

(مليون ريال)









المصروفات*	الربع الأول	الربع الثاني	الربع الثالث	الإجمالي
تعويضات العاملين 	134,066	131,881	130,598	396,545
استخدام السلع والخدمات 	54,102	62,061	71,727	187,890
نفقات التمويل 	9,928	8,705	9,576	28,209
الإعانات 	6,062	7,714	3,724	17,501
المنح 	505	2,734	797	4,035
المنافع الاجتماعية 	19,205	39,031	17,664	75,901
مصروفات أخرى 	34,007	24,484	19,030	77,522
الأصول غير المالية (رأسمالي) 	25,979	43,481	41,195	110,655
الإجمالي	283,855	320,091	294,311	898,257

* تعريف البنود في الملحق المرفق بنهاية التقرير

المصروفات

المصروفات الفعلية للربع الثالث
من السنة المالية 1444 / 1445 هـ (2023م)
مقارنة بالفترة المماثلة من العام السابق

(مليون ريال)









المصروفات*	المنصرف الفعلي للربع الثالث 2022م	المنصرف الفعلي للربع الثالث 2023م	نسبة التغير %
تعويضات العاملين 	126,839	130,598	3%
استخدام السلع والخدمات 	53,475	71,727	34%
نفقات التمويل 	8,091	9,576	18%
الإعانات 	7,617	3,724	51-%
المنح 	183	797	337%
المنافع الاجتماعية 	17,756	17,664	1-%
مصروفات أخرى 	33,312	19,030	43-%
الأصول غير المالية (رأسمالي) 	40,453	41,195	2%
الإجمالي	287,726	294,311	2%

* تعريف البنود في الملحق المرفق بنهاية التقرير

المصروفات

المصروفات الفعلية حتى الربع الثالث
من السنة المالية 1444 / 1445 هـ (2023م)
مقارنة بالفترة المماثلة من العام السابق

(مليون ريال)










المصروفات*	المنصرف الفعلي حتى الربع الثالث 2022م	المنصرف الفعلي حتى الربع الثالث 2023م	نسبة التغير %
تعويضات العاملين 	377,927	396,545	5%
استخدام السلع والخدمات 	150,625	187,890	25%
نفقات التمويل 	22,288	28,209	27%
الإعانات 	19,187	17,501	-9%
المنح 	1,884	4,035	114%
المنافع الاجتماعية 	59,746	75,901	27%
مصروفات أخرى 	77,708	77,522	-0.2%
الأصول غير المالية (رأسمالي) 	91,286	110,655	21%
الإجمالي	800,651	898,257	12%

* تعريف البنود في الملحق المرفق بنهاية التقرير

المصروفات

اعتماد الميزانية للقطاعات والمنصرف الفعلي حتى الربع الثالث من السنة المالية 1444 / 1445 هـ (2023م) بالمقارنة مع العام السابق

(مليون ريال)

اسم القطاع	الميزانية المعتمدة 2023م	المنصرف حتى الربع الثالث 2023م	نسبة المنصرف من إجمالي المعتمد	المنصرف حتى الربع الثالث 2022م	نسبة التغير للمنصرف الفعلي حتى الربع الحالي مقارنة بالفترة المماثلة من العام السابق
الإدارة العامة 	36,947	31,664	%86	27,446	%15
العسكري 	259,249	173,538	%67	159,175	%9
الأمن والمناطق الإدارية 	105,400	83,299	%79	77,127	%8
الخدمات البلدية 	63,118	45,482	%72	44,484	%2
التعليم 	189,011	151,860	%80	146,353	%4
الصحة والتنمية الاجتماعية 	189,343	185,384	%98	153,668	%21
الموارد الاقتصادية 	71,771	52,202	%73	49,552	%5
التجهيزات الأساسية والنقل 	34,027	27,167	%80	27,664	%2-
البنود العامة 	165,135	147,663	%89	115,182	%28
الإجمالي	1,114,000	898,257	%81	800,651	%12

06

التمويل

نتائج الفائض/(العجز) ومصادر التمويل حتى الربع الثالث
من السنة المالية المالية 1444 / 1445 هـ (2023م)

(مليون ريال)

البيان	الربع الأول	الربع الثاني	الربع الثالث	الإجمالي
فائض/(عجز) الفترة	(2,910)	(5,269)	(35,772)	(43,951)
التمويل				
من الحساب الجاري	0	0	0	0
من الاحتياطات الحكومية	0	0	0	0
تمويل من الدين الداخلي	0	0	0	0
تمويل من الدين الخارجي	2,910	5,269	35,772	43,951
إجمالي التمويل	2,910	5,269	35,772	43,951

رصيد الاحتياطي العام للدولة والحساب الجاري

رصيد الاحتياطي العام للدولة والحساب الجاري
حتى نهاية الربع الثالث من السنة المالية 1445/1444 هـ (2023م)

(مليون ريال)

رصيد الاحتياطي العام للدولة

407,743

الرصيد آخر الفترة

الحساب الجاري للسنة المالية 2023م

14,511

الرصيد آخر الفترة

الدين العام

الدين العام حتى نهاية الربع الثالث
للسنة المالية 1445/1444 هـ (2023م)

(مليون ريال)

الدين الخارجي	الدين الداخلي	البيان	الدين العام
990,084		الرصيد أول الفترة	
375,128	614,956	الإصدارات أو الاقتراض	
60,000	69,284	سداد أصل الدين	
69,505	55,603	إطفاء سندات حكومية	
0	0		
365,623	628,637	الرصيد آخر الفترة	
994,260			

تعريف بنود الإيرادات والمصروفات حسب دليل إحصاءات مالية الحكومة (GFSM 2014)

البند	مكوناته
الضرائب على الدخل والأرباح والمكاسب الرأسمالية	ضريبة دخل الشركات والمنشآت وضريبة الاستقطاع لغير المقيمين.
الضرائب على السلع والخدمات ضرائب على التجارة والمعاملات الدولية (رسوم جمركية)	ضرائب السلع أو مزاولة أنشطة معينة (ضريبة القيمة المضافة والضريبة الانتقائية والمقابل المالي على الوافدين). هي رسوم على السلع لأنها تدخل البلد المعني أو على خدمات، لأنها مقدمة من غير مقيمين إلى مقيمين. وقد تفرض هذه الرسوم لأغراض جباية الإيرادات أو لأغراض الحماية، وقد تحدد على أساس معين أو حسب القيمة.
ضرائب أخرى	الضرائب الأخرى المدفوعة من شركات الاعمال فقط (زكاة الشركات والمنشآت) والضرائب غير المصنفة.
الإيرادات الأخرى	العوائد المتحققة من وحدات الحكومة العامة الأخرى (منها: البنك المركزي السعودي) ومبيعات من قبل منشآت سوقية (الدخل من الإعلانات ورسوم وأجور خدمات الموانئ) والرسوم الإدارية والغرامات والجزاءات والمصادرات.
تعويضات العاملين	هي المكافآت، النقدية أو العينية، المستحقة الدفع للمستخدم مقابل عمل أداه. وإضافة إلى الأجور والرواتب، وتشمل على مساهمات التأمينات الاجتماعية، التي تدفعها وحدة من وحدات الحكومة العامة إنابة عن العاملين بها وتستبعد منها أية تعويضات للعاملين تتعلق بتكوين رأس المال للحساب الذاتي.
استخدام السلع والخدمات	هي القيمة الكلية لسلع وخدمات اشتراها قطاع الحكومة العامة للاستخدام في العملية الإنتاجية أو اقتناها لإعادة بيعها مطروحاً منها صافي التغيير في المخزونات من تلك السلع والخدمات.
نفقات التمويل	هي المبالغ التي يتوجب على الحكومة دفعها للدائن مقابل أصل الدين القائم كسندات الخزانة، والصكوك الحكومية، والقروض، والحسابات المدينة.
الإعانات	هي تحويلات جارية تدفعها وحدات حكومية إلى مشروعات إما على أساس أنشطتها الإنتاجية أو على أساس كميات أو قيم السلع أو الخدمات، التي تقوم تلك المشروعات ببيعها أو إنتاجها أو استيرادها. وتدرج ضمنها التحويلات إلى الشركات العامة وغيرها.
المنح المنافع الاجتماعية	هي تحويلات غير إجبارية نقداً أو عيناً تدفع لوحدة أخرى من وحدات الحكومة العامة أو من منظمات دولية.
مصروفات أخرى	هي تحويلات جارية إلى الأسر لتلبية الاحتياجات الناشئة عن أحداث مثل المرض أو البطالة أو التقاعد أو الإسكان أو ظروف أسرية، وقد تؤدي تلك المنافع نقدياً أو عينياً.
الأصول غير المالية (رأسمالي)	تشمل جميع المصروفات غير المصنفة في مكان آخر مثل (المصروفات على الممتلكات بخلاف الفائدة - الضرائب - الغرامات - الجزاءات المفروضة من حكومة على أخرى - التحويلات الجارية إلى المؤسسات غير الهادفة للربح التي تخدم الأسر - التحويلات الرأسمالية بخلاف المنح الرأسمالية - أقساط ومطالبات التأمين على غير الحياة). هي جميع الأصول الاقتصادية عدا الأصول المالية، وهي ضمناً لا تمثل مطالبات على وحدات أخرى، وهي مستودعات للقيمة شأنها في ذلك شأن الأصول المالية. توفر معظم الأصول غير المالية منافع إما من خلال استخدامها في إنتاج سلع وخدمات أو في شكل دخل ممتلكات.

وزارة المالية
Ministry of Finance



التقرير الربعي لأداء الميزانية
الربع الثالث 1444 - 1445 هـ
Budget Performance Report Q3 2023

