


التقرير الربعي لأداء الميزانية العامة للدولة الربع الثاني من السنة المالية 1440 / 1441 هـ (2019م)



وزارة المالية
Ministry of Finance



المحتويات



01 مقدمة

02 الميزانية العامة للدولة
للسنة المالية 1440 / 1441 هـ (2019م)


03 الملخص التنفيذي لأداء الميزانية العامة للدولة
للمربع الثاني من السنة المالية 1440 / 1441 هـ (2019م)

04 الإيرادات

05 المصروفات

06 تمويل العجز

07 الدين العام



مقدمة

01

مقدمة



تم إعداد هذا التقرير الربع سنوي من قبل وزارة المالية، ويحتوي على بيانات تفصيلية لحركة الإيرادات والمصروفات خلال الربع المحدد بالتقرير، إضافة إلى الفائض (أو العجز) المحقق وآلية تمويله والدين العام. وتسعى وزارة المالية من خلال نشر هذا التقرير - بشكل دوري - إلى إعطاء مزيد من الشفافية حول أداء المالية العامة وفق معايير الإفصاح المالي. كما تجدر الإشارة إلى أن إعداد الميزانية العامة للدولة يتم على الأساس المحاسبي النقدي، مع العلم أن البيانات المالية الواردة في التقرير مبوبة حسب دليل إحصاءات مالية الحكومة (GFSM 2014)، الذي يُصدره صندوق النقد الدولي كتصنيف عالمي موحد. كما يتضمن التقرير قائمة بالمصطلحات وشروطاتها.





الميزانية العامة للدولة

02

الميزانية العامة للدولة

للسنة المالية 1440 / 1441 هـ (2019م)



(مليون ريال)

الميزانية السنوية المالية 1440 / 1441 هـ (2019م)	النتائج الفعلية الأولية لميزانية السنة المالية 1440 / 1439 هـ (2018م)	ميزانية السنة المالية 1440 / 1439 هـ (2018م)	البيان
661,875	611,239	492,000	الإيرادات النفطية
313,408	294,370	291,343	الإيرادات غير النفطية
975,283	905,609	783,343	إجمالي الإيرادات
1,106,000	1,079,467	978,000	إجمالي المصروفات
(130,717)	(173,858)	(194,657)	الفائض / (العجز)



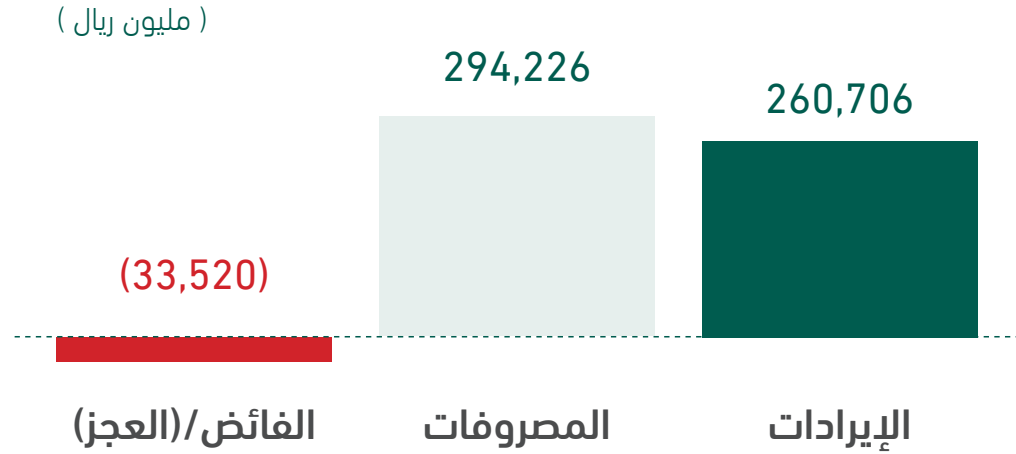


الملخص التنفيذي

03

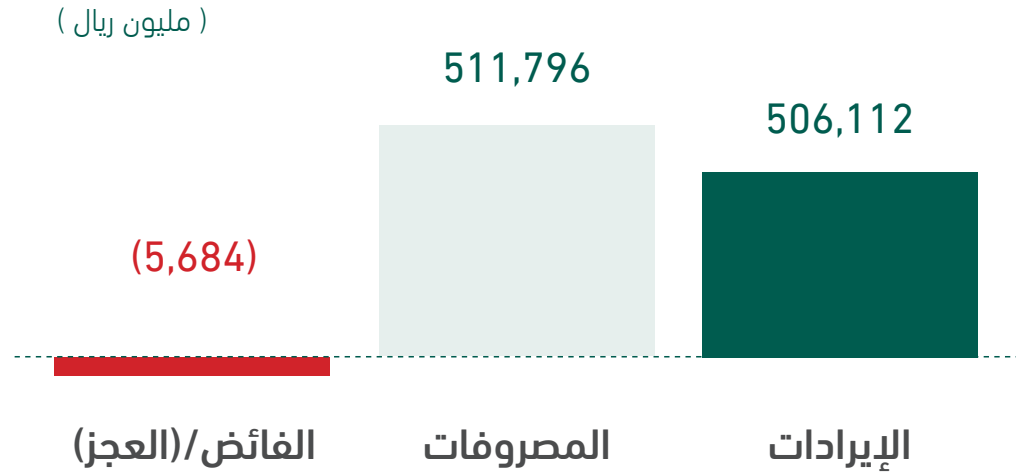
الملخص التنفيذي


النتائج الفعلية لأداء الميزانية للربع الثاني
من السنة المالية 1440 / 1441 هـ (2019م)



الملخص التنفيذي

النتائج الفعلية لأداء الميزانية للنصف الأول
من السنة المالية 1440 / 1441 هـ (2019م)





الإيرادات

04

الإيرادات



الإيرادات الفعلية حتى الربع الثاني
من السنة المالية 1440 / 1441 هـ (2019م)

(مليون ريال)

الإجمالي	الربع الثاني	الربع الأول	الإيرادات*
343,997	174,910	169,087	الإيرادات النفطية
9,053	6,311	2,742	الضرائب على الدخل والأرباح والمكاسب الرأسمالية (منها: ضريبة دخل الشركات والمنشآت الأجنبية)
77,636	36,504	41,133	الضرائب على السلع والخدمات (منها: رسوم المنتجات النفطية وضريبة القيمة المضافة والضريبة الانتقائية)
7,891	4,401	3,490	الضرائب على التجارة والمعاملات (رسوم جمركية)
21,748	14,676	7,071	ضرائب أخرى (منها: الزكاة)
45,787	23,904	21,883	الإيرادات الأخرى
162,115	85,797	76,319	إجمالي الإيرادات غير النفطية
506,112	260,706	245,406	الإجمالي

* تعريف البنود في الملحق المرفق بنهاية التقرير



الإيرادات



الإيرادات الفعلية للربع الثاني من السنة المالية 1440 / 1441 هـ (2019م)
مقارنة بالفترة المماثلة من العام السابق

(مليون ريال)

الإيرادات*	الربع الثاني 2018م	الربع الثاني 2019م	نسبة التغير %
الإيرادات النفطية	184,165	174,910	-5%
الضرائب على الدخل والأرباح والمكاسب الرأسمالية (منها: ضريبة دخل الشركات والمنشآت الأجنبية)	6,648	6,311	-5%
الضرائب على السلع والخدمات (منها: رسوم المنتجات النفطية وضريبة القيمة المضافة والضريبة الانتقائية)	29,744	36,504	23%
الضرائب على التجارة والمعاملات (رسوم جمركية)	3,413	4,401	29%
ضرائب أخرى (منها: الزكاة)	11,969	14,676	23%
الإيرادات الأخرى	37,650	23,904	-37%
إجمالي الإيرادات غير النفطية	89,423	85,797	-4%
الإجمالي	273,588	260,706	-5%

* تعريف البنود في الملحق المرفق بنهاية التقرير



الإيرادات



الإيرادات الفعلية للنصف الأول من السنة المالية 1440 / 1441 هـ (2019م)
مقارنة بالفترة المماثلة من العام السابق

(مليون ريال)

الإيرادات*	النصف الأول 2018م	النصف الأول 2019م	نسبة التغير %
الإيرادات النفطية	298,112	343,997	15%
الضرائب على الدخل والأرباح والمكاسب الرأسمالية (منها: ضريبة دخل الشركات والمنشآت الأجنبية)	9,119	9,053	-1%
الضرائب على السلع والخدمات (منها: رسوم المنتجات النفطية وضريبة القيمة المضافة والضريبة الانتقائية)	52,397	77,636	48%
الضرائب على التجارة والمعاملات (رسوم جمركية)	7,199	7,891	10%
ضرائب أخرى (منها: الزكاة)	15,130	21,748	44%
الإيرادات الأخرى	57,895	45,787	-21%
إجمالي الإيرادات غير النفطية	141,739	162,115	14%
الإجمالي	439,851	506,112	15%

* تعريف البنود في الملحق المرفق بنهاية التقرير





المصروفات

05

المصروفات



المصروفات الفعلية حتى الربع الثاني
من السنة المالية 1440 / 1441 هـ (2019م)

(مليون ريال)

المصروفات*	الربع الأول	الربع الثاني	الإجمالي
تعويضات العاملين	121,806	130,403	252,210
السلع و الخدمات	15,442	36,318	51,761
نفقات التمويل	4,354	5,353	9,707
الإعانات	10,310	7,224	17,534
المنح	30	599	629
المنافع الاجتماعية	17,221	28,222	45,444
مصروفات أخرى	19,239	25,036	44,275
الأصول غير المالية (رأسمالي)	29,167	61,069	90,237
الإجمالي	217,570	294,226	511,796

* تعريف البنود في الملحق المرفق بنهاية التقرير



المصروفات



المصروفات الفعلية للربع الثاني من السنة المالية 1440 / 1441 هـ (2019م)
مقارنة بالفترة المماثلة من العام السابق

(مليون ريال)

المصروفات*	المنصرف الفعلي لربع الثاني 2018م	المنصرف الفعلي لربع الثاني 2019م	نسبة التغير %
تعويضات العاملين	130,830	130,403	0%
السلع و الخدمات	43,341	36,318	-16%
نفقات التمويل	1,524	5,353	<100%
الإعانات	4,231	7,224	71%
المنح	1,625	599	-63%
المنافع الاجتماعية	25,392	28,222	11%
مصروفات أخرى	25,926	25,036	-3%
الأصول غير المالية (رأسمالي)	48,080	61,069	27%
الإجمالي	280,950	294,226	5%

* تعريف البنود في الملحق المرفق بنهاية التقرير



المصروفات



المصروفات الفعلية للنصف الأول من السنة المالية 1440 / 1441 هـ (2019م)
مقارنة بالفترة المماثلة من العام السابق

(مليون ريال)

المصروفات*	المنصرف الفعلي النصف الأول 2018م	المنصرف الفعلي النصف الأول 2019م	نسبة التغير %
تعويضات العاملين	243,752	252,210	3%
السلع و الخدمات	53,581	51,761	-3%
نفقات التمويل	5,669	9,707	71%
الإعانات	7,224	17,534	<100%
المنح	1,655	629	-62%
المنافع الاجتماعية	44,174	45,444	3%
مصروفات أخرى	51,447	44,275	-14%
الأصول غير المالية (رأسمالي)	74,039	90,237	22%
الإجمالي	481,542	511,796	6%

* تعريف البنود في الملحق المرفق بنهاية التقرير



المصروفات



اعتماد الميزانية للقطاعات والمنصرف الفعلي خلال النصف الأول من السنة المالية 1440 / 1441 هـ (2019م) ومقارنة بالعام السابق

(مليون ريال)

اسم القطاع	الميزانية المعتمدة	المنصرف بنهاية النصف الأول 2019م	نسبة المنصرف من إجمالي المعتمد	المنصرف حتى نهاية النصف الأول 2018م	نسبة التغير بين النصف الحالي مقارنة بالفترة المماثلة من العام السابق %
الإدارة العامة	27,542	13,469	49%	15,244	-12%
العسكري	190,978	103,925	54%	113,365	-8%
الأمن والمناطق الإدارية	102,827	50,550	49%	47,840	6%
الخدمات البلدية	62,238	20,486	33%	16,810	22%
التعليم	192,622	94,507	49%	99,643	-5%
الصحة والتنمية الاجتماعية	172,041	98,195	57%	86,638	13%
الموارد الاقتصادية	131,340	43,689	33%	15,966	<100%
التجهيزات الأساسية والنقل	70,243	26,057	37%	11,687	<100%
البنود العامة	156,169	60,918	39%	74,348	-18%
المجموع	1,106,000	511,796	46%	481,542	6%





تمويل العجز 06



تمويل العجز




نتائج الفائض/(العجز) ومصادر التمويل
حتى النصف الأول للسنة المالية 1440 / 1441 هـ (2019م)

(مليون ريال)

البيان	الربع الأول 2019م	الربع الثاني 2019م	الإجمالي
فائض/(عجز) الفترة	27,836	(33,520)	(5,684)
التمويل			
من حساب جاري	0	0	0
من الاحتياطي العام	0	0	0
التمويل من الداخل	16,466	0	16,466
التمويل من الخارج	9,000	0	9,000
إجمالي التمويل*	25,466	0	25,466

* إجمالي التمويل يستخدم لتمويل العجز في الفترات القادمة





التقرير الربعي لأداء الميزانية
الربع الثاني ١٤٤٠ - ١٤٤١ هـ
Budget Performance Report Q2 2019



الدين العام 07

الدين العام



الدين العام حتى نهاية النصف الأول
للسنة المالية 1440 / 1441 هـ (2019م)

(مليون ريال)


الدين الخارجي	الدين الداخلي	البيان	الدين العام
559,980		الرصيد أول الفترة	
255,000	304,980	الإصدارات أو الاقتراض	
28,125	39,749	سداد أصل الدين	
0	5	إطفاء سندات حكومية	
0	0		
283,125	344,724	الرصيد آخر الفترة	
627,849			




ملحق تعريف بنود الإيرادات والمصروفات حسب دليل إحصاءات مالية الحكومة (GFSM 2014)

البند	مكوناته
الضرائب على الدخل والأرباح والمكاسب الرأسمالية	ضريبة دخل الشركات و المنشآت وضريبة الاستقطاع لغير المقيمين.
الضرائب على السلع والخدمات	ضرائب السلع أو مزاولة أنشطة معينة وضريبة القيمة المضافة والضرائب الانتقائية (رسوم التبغ) ورسوم المنتجات النفطية.
الضرائب على التجارة والمعاملات (رسوم جمركية)	هي رسوم على السلع لأنها تدخل البلد المعني أو على خدمات، لأنها مقدمة من غير مقيمين إلى مقيمين. وقد تفرض هذه الرسوم لأغراض جباية الإيرادات أو لأغراض الحماية، وقد تحدد على أساس معين أو حسب القيمة.
ضرائب أخرى	الضرائب الأخرى المدفوعة من شركات الأعمال فقط (زكاة الشركات و المنشآت) و الضرائب غير المصنفة.
الإيرادات الأخرى	العوائد المتحققة من وحدات الحكومة العامة الأخرى (منها مؤسسة النقد العربي السعودي) ومبيعات من قبل منشآت سوقية (الدخل من الإعلانات ورسوم و أجور خدمات الموانئ) والرسوم الإدارية و الغرامات والجزاءات و المصادرات.
تعويضات العاملين	هي المكافآت، النقدية أو العينية، المستحقة الدفع للمستخدم مقابل عمل أداء. وإضافة إلى الأجور والرواتب، وتشمل مساهمات التأمينات الاجتماعية التي تدفعها وحدة من وحدات الحكومة العامة إنابة عن العاملين بها وتستبعد منها أية تعويضات للعاملين تتعلق بتكوين رأس المال للحساب الذاتي.
السلع و الخدمات	هي القيمة الكلية لسلع وخدمات اشتراها قطاع الحكومة العامة للاستخدام في العملية الإنتاجية أو اقتناها لإعادة بيعها مطروحاً منها صافي التغيير في المخزونات من تلك السلع والخدمات.
نفقات التمويل	هي المبالغ التي يجب على الحكومة دفعها للدائن مقابل أصل الدين القائم كسندات الخزنة، والصكوك الحكومية، والقروض، والحسابات المدينة.
الإعانات	هي تحويلات جارية تدفعها وحدات حكومية إلى مشروعات إما على أساس أنشطتها الإنتاجية وإما على أساس كميات أو قيم السلع أو الخدمات التي تقوم تلك المشروعات ببيعها أو إنتاجها أو استيرادها. وتدرج ضمنها التحويلات إلى الشركات العامة وغيرها.
المنح	هي تحويلات غير إجبارية نقداً أو عينياً تدفع لوحدة أخرى من وحدات الحكومة العامة أو من منظمات دولية.
المنافع الاجتماعية	هي تحويلات جارية إلى الأسر لتلبية الاحتياجات الناشئة عن أحداث مثل المرض أو البطالة أو التقاعد أو الإسكان أو ظروف أسرية، وقد تؤدي تلك المنافع نقدياً أو عينياً، كما تشمل على حساب المواطن.
مصروفات أخرى	تشمل جميع المصروفات غير المصنفة في مكان آخر مثل(المصروفات على الممتلكات بخلاف الفائدة-الضرائب-الغرامات-الجزاءات المفروضة من حكومة على أخرى-التحويلات الجارية إلى المؤسسات غير الهادفة للربح التي تخدم الأسر-التحويلات الرأسمالية بخلاف المنح الرأسمالية-أقساط ومطالبات التأمين على غير الحياة).
الأصول غير المالية (رأسمالي)	هي جميع الأصول الاقتصادية عدا الأصول المالية، وهي ضمناً لا تمثل مطالبات على وحدات أخرى، وهي مستودعات للقيمة شأنها في ذلك شأن الأصول المالية. توفر معظم الأصول غير المالية منافع من خلال استخدامها في إنتاج سلع وخدمات أو في شكل دخل ممتلكات.

وزارة المالية
Ministry of Finance





وزارة المالية
Ministry of Finance

